



Huons

Investor Relations

2022. 1Q.



Huons

Disclaimer

본 자료의 재무정보는 K-IFRS(한국채택국제회계기준)에 따라 작성되었습니다.

본 자료는 객관적 기준 등을 참고하여 작성하였으나 일부는 예상, 전망 또는 주관적 판단에 의한 표현이 포함되어 있을 수 있고, 향후 환경의 변화, 상이한 데이터집계 기준 등에 의하여 본 자료와 일치하지 않은 다른 숫자와 해석이 도출 될 수도 있음을 양지하시기 바랍니다.

따라서 여기에 포함되어 있는 서술정보만을 믿고 이 정보에만 의존한 투자결정을 내리지 말아야 하며, 투자책임은 전적으로 투자자 자신에게 있음을 밝혀드립니다. 아울러 본 자료에 변경내용이 발생하였을 경우 이를 의무적으로 Update하여 추가적으로 제공해야 할 의무가 있지 않음을 알려드립니다.

Contents

- 01 기업개요
- 02 경영 실적
- 03 사업 현황
- 04 R&D
- 05 오픈 이노베이션
- 06 재무제표

제약, 의료기기, 화장품, 건기식 사업을 영위하는 토털 헬스케어 그룹



※ 2022년 4월 25일 휴엠앤씨, 휴베나 흡수합병 결정(합병기일: 7월 1일)
 ※ 2022년 5월 18일 휴온스글로벌, 휴온스JAPAN 신규 자회사 설립(편입일자: 6월 20일)

송수영

직위 사 장
직책 대표이사

주요약력

- 현)휴온스 대표이사
- Deloitte Consulting Japan 대표이사
- 한양대 산업공학 학사

윤상배

직위 부사장
직책 대표이사

주요약력

- 현)휴온스 대표이사
- 보령제약 전문의약품 부문장
- 중앙대 약학 석사

윤성태

직위 회 장
직책 기타비상무이사

주요약력

- 현)휴온스그룹 회장
- 현)제약바이오협회 이사장
- 한국IBM
- 한양대 프로젝트관리 석사

엄기안

직위 사 장
직책 사내이사

주요약력

- 현)휴온스 사내이사
- SK케미칼
- 성균관대 약학 박사

고재천

직위 전무이사
직책 사내이사

주요약력

- 현)휴온스 공장장
- JW신약, JW생명과학
- 중앙대 약학 학사

임덕호

직위 이 사
직책 사외이사

주요약력

- 현)한양대 석좌교수
- 한국자산신탁 사외이사
- 한양대 제13대 총장

정도익

직위 이 사
직책 사외이사

주요약력

- 현)법무법인 화우 위원
- 공정거래위원회 서기관
- 명지대 토목공학 학사

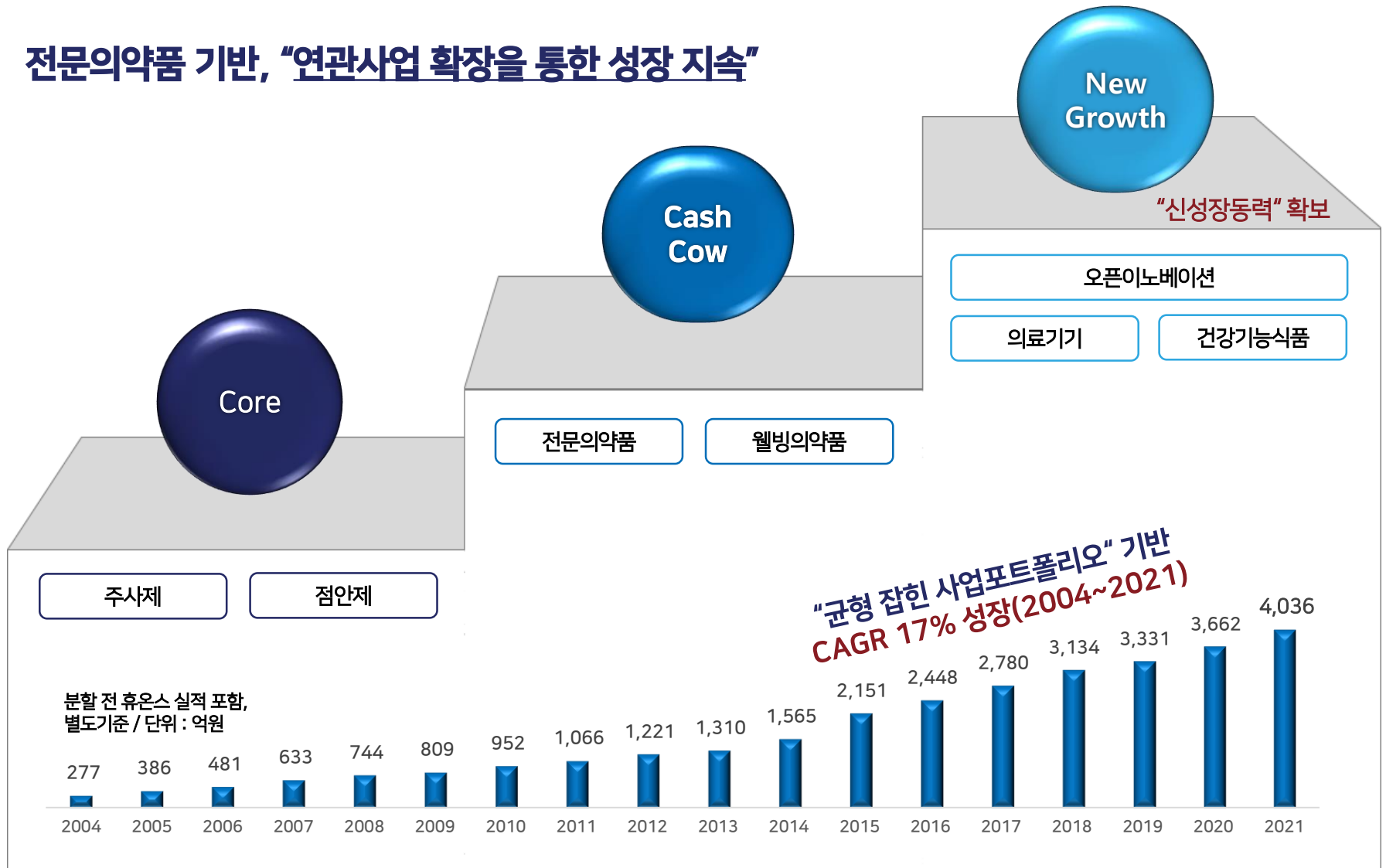
박용곤

직위 이 사
직책 사외이사

주요약력

- 현)휴온스 사외이사
- 한국식품연구원 원장
- 영남대 식품가공 및 미생물학 박사

전문의약품 기반, "연관사업 확장을 통한 성장 지속"



[매출액] 1분기 매출액 1,159억 (YoY ▲ 16.1%, QoQ ▲ 1.9%)

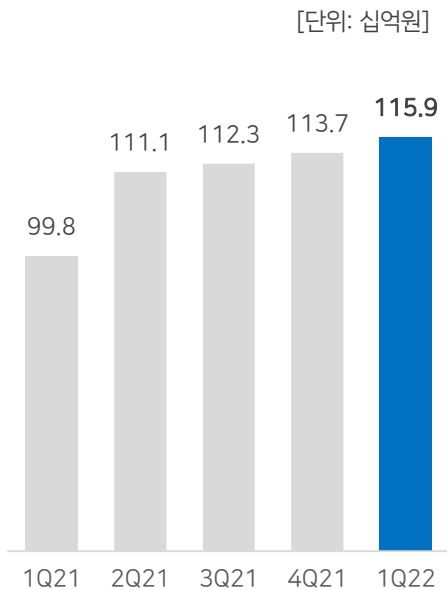
- 모든 사업부문이 고르게 성장하며 4분기 연속 최대 매출 기록 / 뷰티·웰빙 사업부문의 큰 폭 성장

[이익] 1분기 영업이익 117억 (YoY ▼ 13.9%, QoQ ▲ 168.9%), 1분기 순이익 87억 (YoY ▼ 5.1%, QoQ 흑자전환)

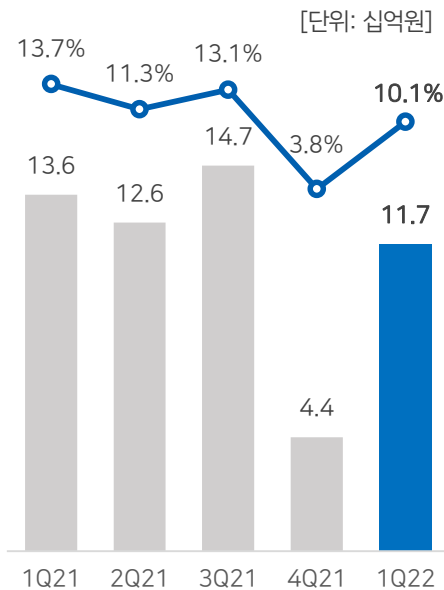
- 사업확대를 위한 투자비용 증가에도 두 자릿수 영업이익률 달성하며 견조한 성장세 유지

- 투자기업 평가손실(시가하락) 영향으로 전년 동기 대비 순이익 소폭 감소

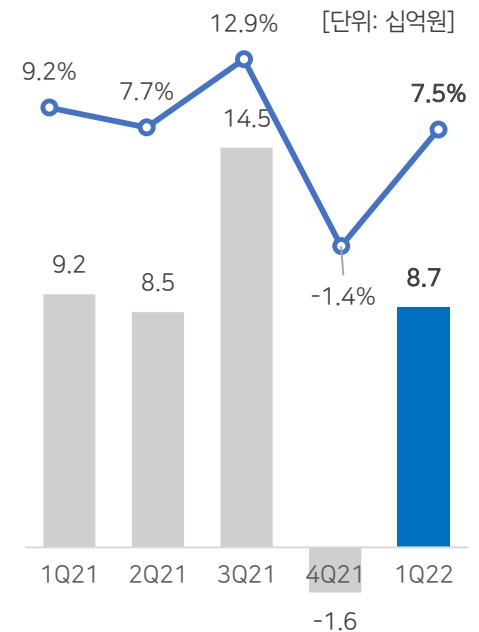
매출액



영업이익



순이익



[전문의약품] 코로나19 확진자 증가로 인한 해열, 소염·진통제 수요 증가 / 1분기 매출액 518억 (YoY ▲ 17.8%, QoQ ▼ 1.6%)

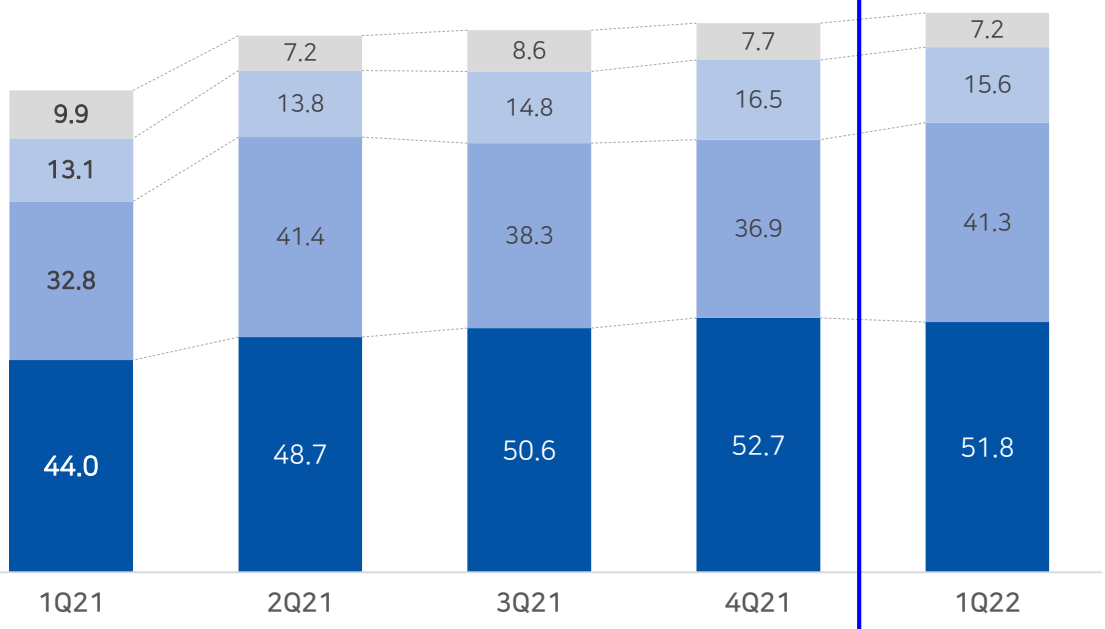
[뷰티·웰빙] 건강기능식품 라인업 확장 및 진단키트 신규 매출 발생으로 큰 폭의 성장세 기록 / 1분기 매출액 413억 (YoY ▲ 25.8%, QoQ ▲ 11.8%)

[수탁(CMO)] 점안제 및 의약품의 안정적인 수탁 물량 확보 / 1분기 매출액 156억 (YoY ▲ 19.2%, QoQ ▼ 5.1%)

사업부문별 매출액

[단위: 십억원]

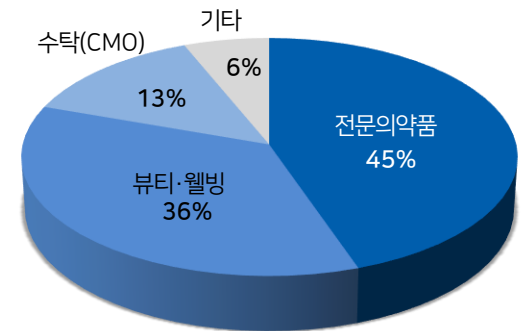
■ 전의약품 ■ 뷰티·웰빙 ■ 수탁(CMO) ■ 기타



※ 기타매출: 연결조정을 포함한 자회사 매출

매출액 비중

(’22년 1분기)



[판매비와 관리비] 1분기 538억 (YoY ▲ 25.0%, QoQ ▼ 9.1%)

- 해외사업 확대를 위한 그룹 인력 구조 재편으로 전년 동기 대비 인건비 증가
- 건강기능식품의 판매 채널 다변화로 전분기 대비 광고선전비 및 지급수수료 비중 감소

비용 분석

[단위: 십억원, %]

구분	1Q21		2Q21		3Q21		4Q21		1Q22		YoY	QoQ
매출액	99.8		111.1		112.3		113.7		115.9		16.1%	1.9%
매출원가	43.1		46.9		47.9		50.1		50.3		16.7%	0.3%
판매비와 관리비	43.1		51.7		49.6		59.2		53.8		25.0%	-9.1%
구분	금액	비중	금액	비중	금액	비중	금액	비중	금액	비중	YoY	QoQ
인건비	6.9	7%	6.9	6%	7.2	6%	8.3	7%	8.0	7%	16%	-4%
광고선전비	3.4	3%	5.0	5%	4.9	4%	4.9	4%	5.0	4%	48%	1%
지급수수료	7.1	7%	10.0	9%	8.9	8%	9.8	9%	9.8	8%	38%	-1%
연구개발비	6.1	6%	7.7	7%	7.8	7%	9.3	8%	8.2	7%	34%	-12%
판매수수료	14.7	15%	16.5	15%	15.1	13%	16.1	14%	16.9	15%	15%	5%
기타 판관비	4.9	5%	5.4	5%	5.6	5%	10.8	10%	6.0	5%	23%	-44%

※ 인건비는 급여, 잡급, 퇴직급여 합산임.

※ 비중은 매출액 대비 수치임.

재무 현황

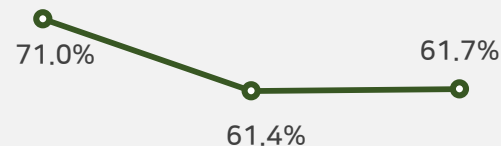
[단위: 백만원]

구분	FY2020	FY2021	1Q22	전년 말 대비
자산	416,501	436,898	440,331	+3,433
유동자산	267,686	234,498	227,569	-6,929
- 현금 등	119,783	70,127	58,373	-11,753
비유동자산	148,816	202,399	212,762	+10,363
부채	172,997	166,262	168,012	+1,749
유동부채	125,041	147,522	148,194	+672
비유동부채	47,956	18,741	19,818	+1,077
- 총 차입금	61,000	29,487	29,813	+327
자본	243,504	270,635	272,320	+1,684

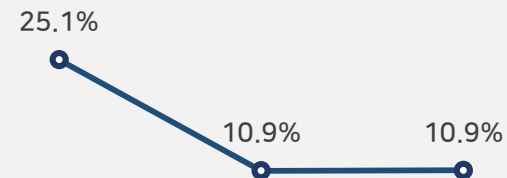
※ '현금 등'은 현금 및 현금성 자산 + 단기금융자산

안정성 지표

부채 비율



차입금 비율



※ 차입금 비율 = 총 차입금/자본



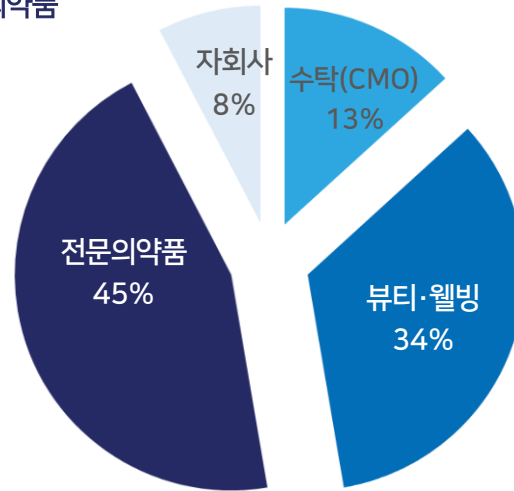
전문의약품

- 치료 목적의 처방이 필요한 의약품
 - 주사제, 경구제 등 다양한 제형
 - 순환기계, 대사성, 항생제 등 다분야 300여가지 의약품



수탁 (CMO)

- 주사제, 정제, 점안제 등 200여개 이상 품목 수탁 생산
- 점안제 연간 생산 CAPA 3억관 확보 (2공장 증설로 추가 생산량 확보)



뷰티·웰빙·기타

- 건강 유지·관리를 위한 의약품 및 기타제품
 - 웰빙 / 비만 / 통증 / 보툴리눔독신(리즈톡스)
 - 건강기능식품 / 의료기기

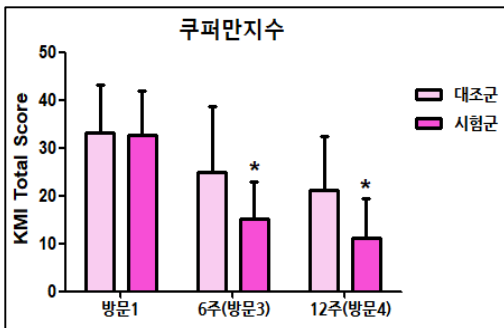


메노락토 프로바이오틱스 : 1분기 매출액 95억 (YoY ▲28%)

- 2019.10 기능성 원료 개별인정 (인정 기능성 : 갱년기 여성 건강에 도움)
- 2020.04 엘루비(elruby) 메노락토 프로바이오틱스 제품 출시
- 국내 최초 여성 갱년기 증상 개선용 프로바이오틱스
- 한국미생물보존센터 균주기탁(KCCCM11808P) : *L.acidophilus* YT1
- 대한민국, 일본 특허 등록, 미국/유럽 특허 출원

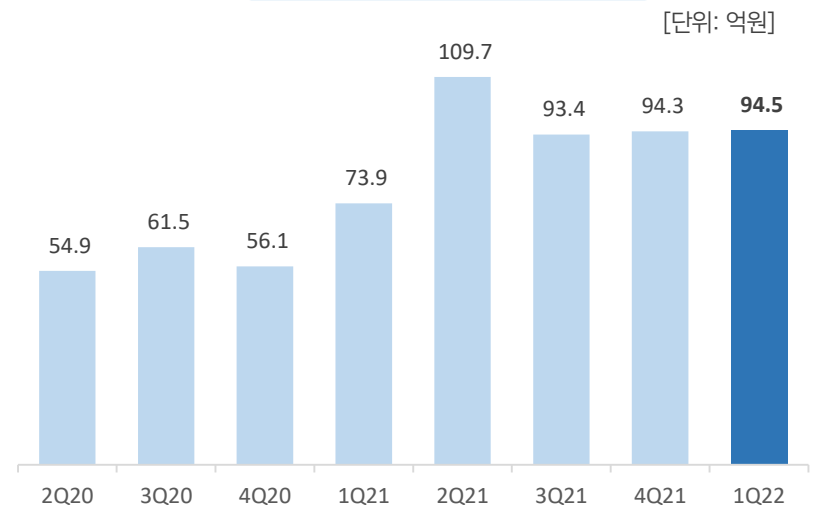


“갱년기 개선 효과 확인”



- 1) 쿠퍼만 지수 (Kupperman index, KMI) 11가지 총점 개선 확인
- 2) Modified KI 평가항목 유의적 개선 확인
- 3) 갱년기 여성의 삶의 질 평가(MENQOL) 개선 확인

메노락토 분기별 매출액

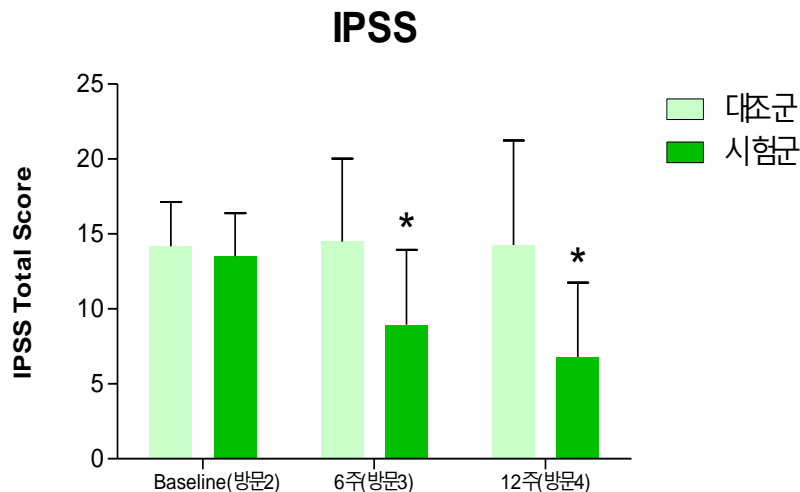


HUN2-032 남성 전립선 건강 개선용 기능성 식품소재(사군자) 개발: 2분기 출시 예정

- 2021.06 기능성 원료 개별인정 (인정 기능성 : 전립선 건강의 유지에 도움)
- 대한민국/유럽/일본 외 2개국 특허 등록, 미국, 중국 외 3개국 특허 출원



“국제 전립선 증상점수(IPSS) 평가 결과
대조군 대비 시험군에서 유의적 개선 효과 확인”



[인체적용시험 항목별 유의적 개선 효과]

항목	6주	12주	항목	6주	12주
잔뇨감	개선	개선	약학배뇨	개선	개선
빈뇨	개선	개선	배뇨지연	개선	개선
배뇨중단	개선	개선	야간뇨	개선	개선
요절박	-	개선	생활불편점수	-	개선

종합 건강기능식품 전문기업으로 도약



- 오픈 이노베이션과 연구개발을 통하여 **개별인정형원료를 확보**하여 차세대 성장 동력 마련
- 원료, 제조, 유통의 **건강기능식품 Value chain 구축**하여 독보적인 경쟁력 확보

OEM/ODM	<ul style="list-style-type: none"> • 제약회사 및 식품회사 200여 고객사와 파트너십 • 건강기능식품과 일반식품 400여 품목 개발 및 공급 • 원료부터 완제품까지 모든 과정의 솔루션 제공
개별 인정 원료	<ul style="list-style-type: none"> • 최근 4년간 매년 개별인정원료 인증 • 체지방감소 : 갯잎추출물 • 피부미용 : 허니부쉬추출발효분말 • 여성갱년기 : <i>Lactobacillus acidophilus</i> YT1 • 전립선건강 : 사군자추출분말 • 매년 1~2개 개별인정형원료 개발 예정
해외수출	<ul style="list-style-type: none"> • 수출국 : 미국, 태국, 중국, 베트남, 호주, 인니, 말레이시아, 홍콩 • \$100만 수출의 탑 수상
온라인	<ul style="list-style-type: none"> • 건강기능식품 신제품 지속 개발 • 자사몰 : 회원수 총 2만명, 통합마케팅 진행 • 스마트스토어 : 프로모션 및 캐시워크 등 매출 확대 • 오픈마켓/쿠팡 : 신규채널 6개 입점 및 CPC 광고 운영 • 공동구매 : 가름수, 제로수 제품개발/셀럽 확대 • 오프라인 매장 확대



생산시설 증설로 **CAPA 확대** / 글로벌 수준의 연구개발 능력 확보



점안제 전용 제2공장 (충북 제천)

투자금액: 389억

완공일: 2022년 2월 / KGMP 2022년 4분기 승인 목표

연면적: 12,633㎡

CAPA: 점안제 연 생산량 1.8억관 등

통합 R&D 센터 (경기 과천)

















투자금액: 529억

완공일: 2023년 12월

* 휴온스그룹 연구시설 통합 이전

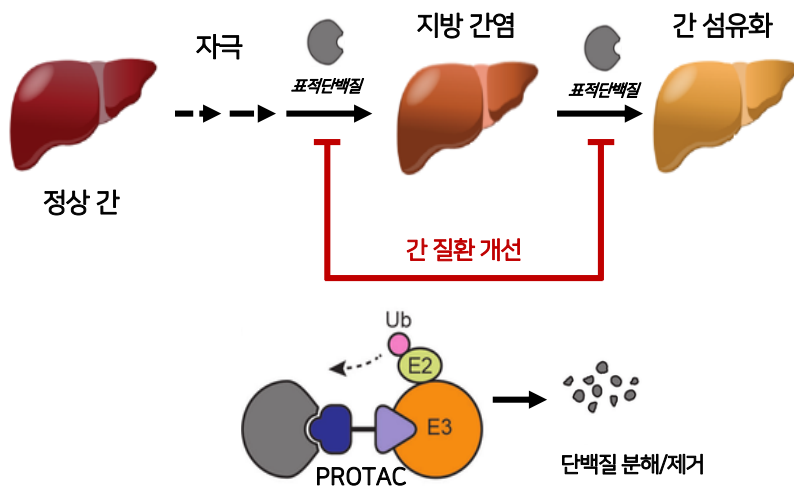


"개량신약부터 바이오의약품, 건강기능식품 연구개발 중 "

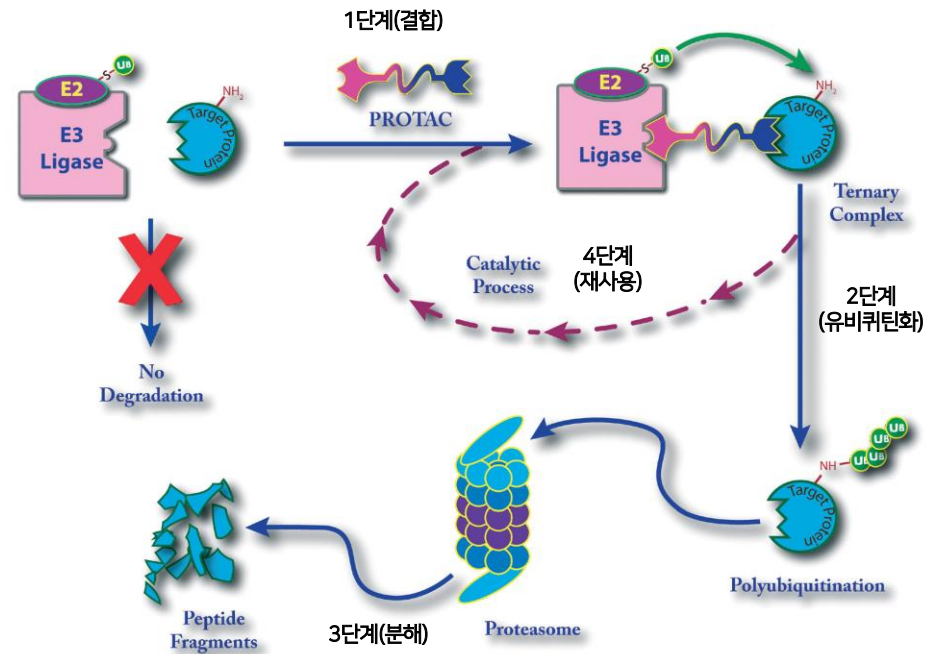
구분		과제코드	적응증	개발단계					
				Discovery	Preclinical	Phase I	Phase II	Phase III	Registration
NCE	합성신약	HUC1-259	간질환						
		HUC1-288	심부전						
		HUC1-394	안질환						
IMD	개량신약	HUC2-344	항당뇨제						
		HUC2-364	위식도역류질환						
		HUC2-396	이상지질혈증						
		HUC2-362	말초순환장애						
		HUC2-448	이상지질혈증						
BIO	바이오의약품	HGB1-001	상지근육경직						
		HGB1-001	양성교근비대증 (사각턱)						
		HGB1-002	미간주름						
HFF	건강기능식품	HUN2-032	남성전립선건강						
		HUN2-388	수면의질 개선						
		HUN2-434	근력개선						
		HUN2-435	근력개선						
		HUN2-483	인지능개선						

HUC1-259 간질환 치료제: 2023년 후보물질 도출 예정

[간질환 치료제로의 PROTAC 기술]



[PROTAC 기술의 작용기전]

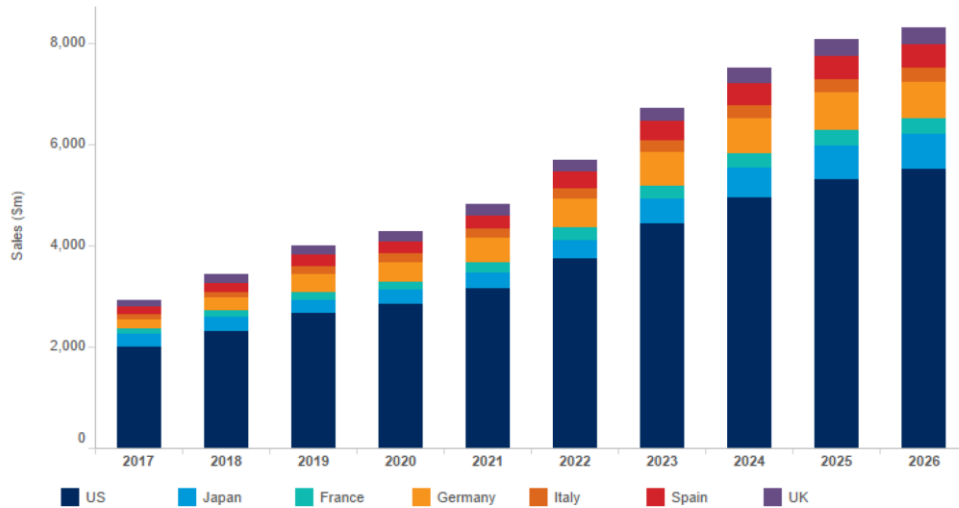


- PROTAC(Proteolysis-targeting chimaera) 기술 활용
- 간질환을 유발하는 타겟 단백질을 제거함으로써 간질환의 증상 개선 및 진행 억제를 할 수 있는 약물 개발

Source: Med. Chem. Commun., 2016, 7, 2206

HUC1-288 심부전 치료제: 2022년 전임상(독성) 진입 예정

[만성 심부전 치료제 시장 규모]

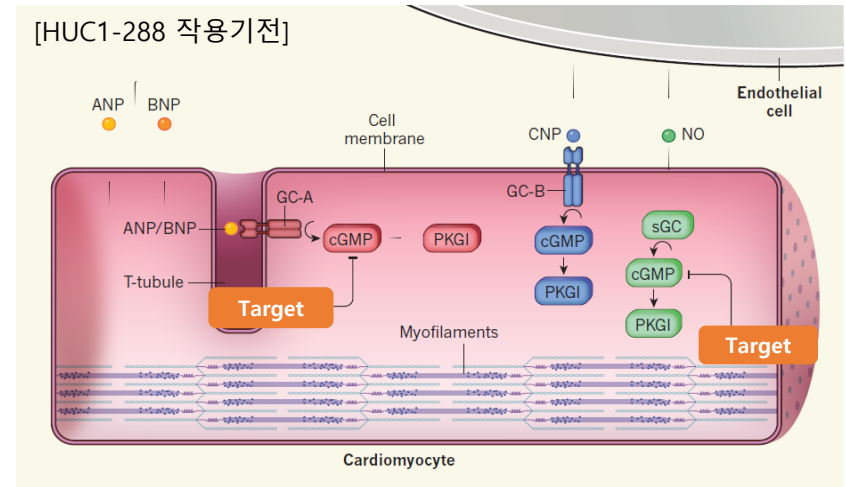


Sales 2017 - 26: Min: 2017 \$2,940m Max: 2026 \$8,315m CAGR 2017 - 26: 12.25% Sales Change 2017 - 26: \$5,376m

Source: Datamonitor Healthcare

- 만성심부전치료제 시장은 US, JP, 5EU에서 17년 29.4억 달러에서 26년 83.1억 달러로 CAGR 12.25% 예측함
- 심장을 보호하는 cGMP 및 PKGI 활성을 조절하여 심부전 증상을 개선할 수 있는 합성신약 개발

[HUC1-288 작용기전]



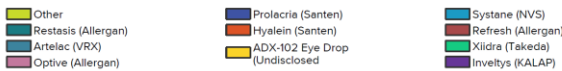
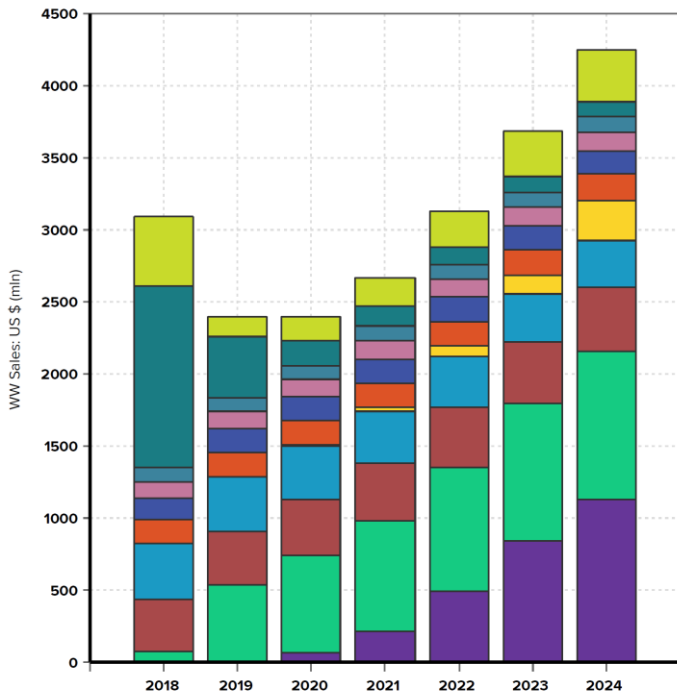
Source: Nature, vol. 26, pages 416-417 (2015)

[심부전 치료제 In vivo 효능평가]

구분	평가항목	결과
심비대 억제	심장무게	감소
	심장무게/정강뼈길이	감소
	좌심실무게/정강뼈길이	감소
심장비대 및 섬유화	ANP	억제
	BNP	억제경향
	A-SMA	억제
	TGF-β	억제경향
	B-MHC	억제

HUC1-394 안질환 치료제: 2023년 1분기 IND 진입 목표

[안구건조증 치료제 시장규모]



Source: EvaluatePharma

[HUC1-394 작용기전]



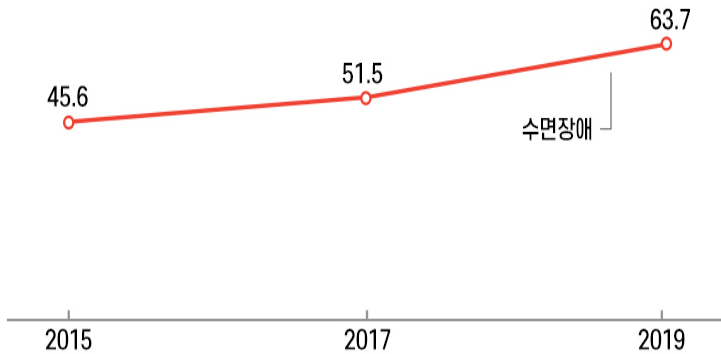
Source: Baudouin C et al., Ocul Surf, 11:246-258 (2013)

- 상위 10개 제품 18년 30.9억 달러에서 2024년 42.45억달러로 CAGR 5% 예측
- 신규 메커니즘 기반의 안구건조증 치료제 개발
- 기존 치료제와의 차별적 효력 (multi-function; 염증치료 & 눈물막 안정성)

HUN2-388 수면의 질 개선

[국내 수면장애 진료인원 현황]

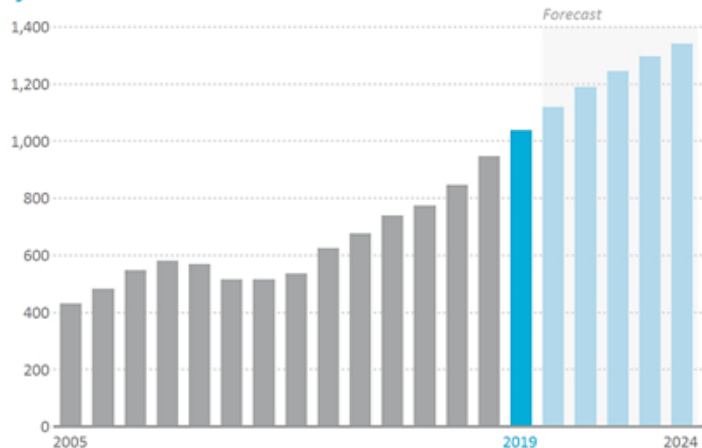
(단위: 만명)



Source: 건강보험심사평가원

[미국 수면보조제 판매액 현황]

1,034 million



Source: Euromonitor

[차즈기, Perilla frutescens]



Source: gardenersworld.com

[기능성 연구 효능평가]

구분	기능성 연구 항목	결과
수면의 질 개선	수면장애 개선 효과	확인
	수면개선 효과 기전	확인
스트레스성 긴장 완화	스트레스 완화 효과	확인
	스트레스 완화 효과 기전	확인
	스트레스성 수면장애 완화 효능	확인

- 기존 제품과는 다른 작용기전으로 기존 제품의 부작용 극복 가능
- 현재 인체적용시험 중이며, **2023년 개별인정 승인 목표**
- 스트레스성 긴장완화 건강기능식품으로의 확장 연구 진행 중

차세대 성장 전략 "Open Innovation"

- 다양한 분야들의 회사들과 국내독점판매권 계약 및 공동연구 협약 체결
- Open Innovation을 통하여 차세대 성장 동력 확보 목표

국내 독점판매권

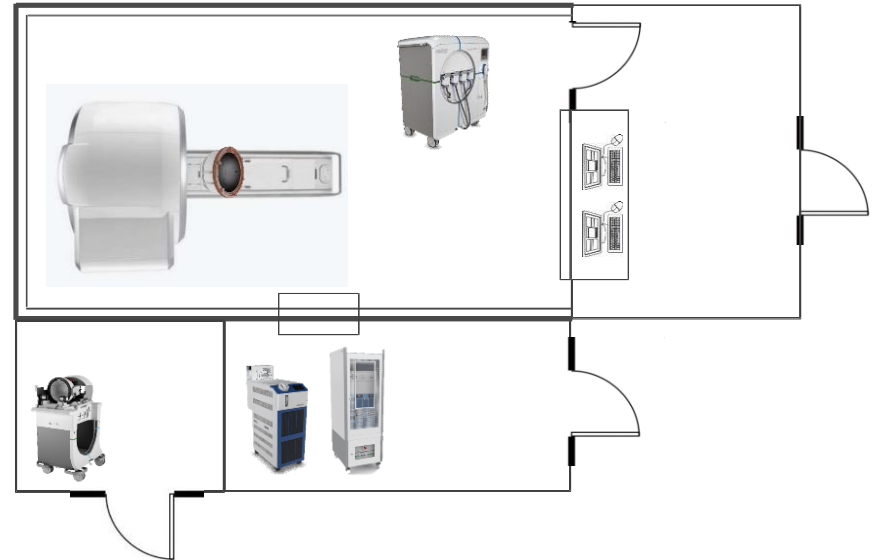
	인슐린펌프
	바이오시밀러
	방광암 치료제
	펩타이드 의약품
	MRgFUS
	펩타이드 의약품
	혈당측정기

공동연구개발 및 MOU 협약

	단백질 분해 플랫폼 기술 심부전 혁신 신약		아주대학교 AJOU UNIVERSITY	건강기능식품
	마이크로바이옴 의약품 및 건강기능식품			천연물 의약품 및 건강기능식품
	한국식품연구원 건강기능식품			전자약
	한국과학기술연구원 천연물 의·식약품			진단기기
	AI 기반 신약			개량 신약

ExAblate[®] Neuro with INSIGHTTEC

- 미국, 유럽, 세계 최초의 절개 없는 수술 플랫폼 - 절개를 하지 않고도 밀리미터 미만의 정확도로 초점을 맞춘 초음파를 사용하여 치료 가능함.
- 유일하게 FDA 승인을 받은 뇌 치료용 초음파 기기.
- 아시아 등 전 세계적으로 60개 주요 병원 등에서 운영 중.
- 현재 허가 적응증 - 본태성 진전, 파킨슨병으로 인한 진전.
- 연세대병원, 서울대병원, 삼성서울병원 설치 완료

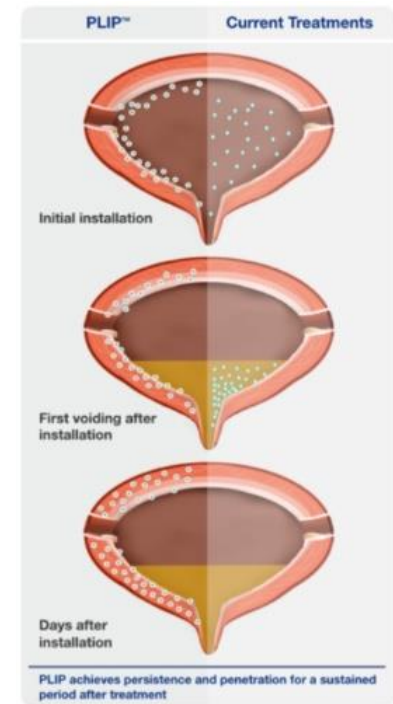
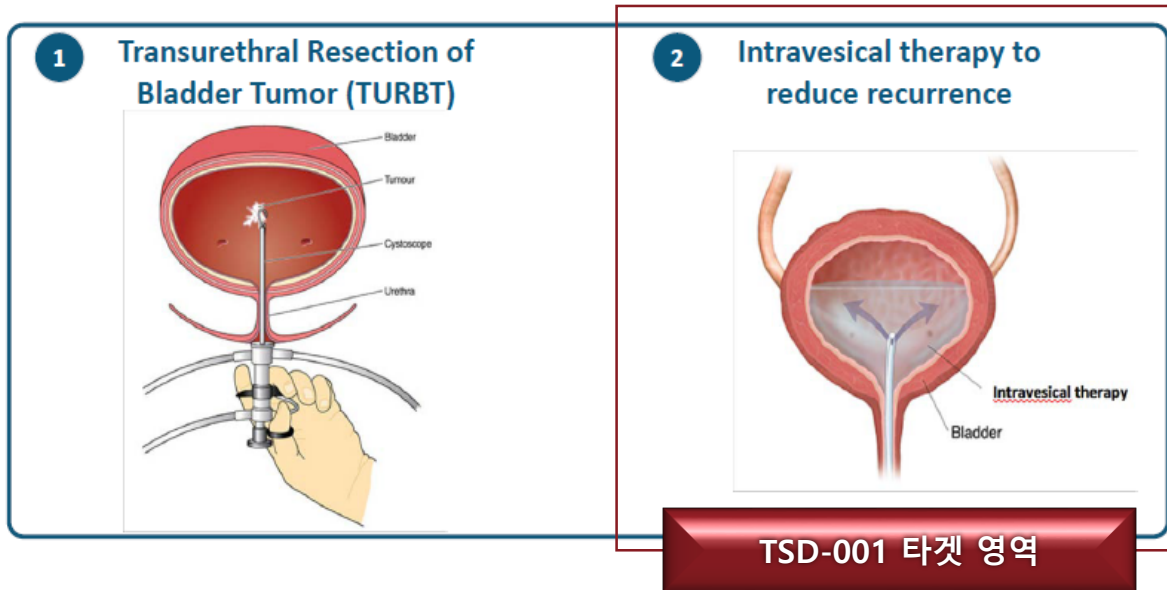


방광암 치료제(TSD-001) with



- TSD-001 : 표재성(비근침습)방광암 치료제로 FDA 최초 승인 기대
- 2020년 8월 미국 임상 1/2A상 완료, 글로벌 임상 2B/3 계획(휴온스)
- 2024년 글로벌(한국포함) 출시 목표

Current Standards of Care (SOC): Adjunct intravesical therapies are used post surgery to reduce occurrence of NMIBC



연결 요약 재무상태표

[단위: 백만원]

구 분	FY2020	FY2021	1Q22
자산	416,501	436,898	440,331
유동자산	267,686	234,498	227,569
비유동자산	148,816	202,399	212,762
부채	172,997	166,262	168,012
유동부채	125,041	147,522	148,194
비유동부채	47,956	18,741	19,818
자본	243,504	270,635	272,320
지배기업 소유주지분	238,797	266,093	267,471
자본금	4,940	5,430	5,968
자본잉여금	73,659	73,659	71,886
자본조정	-8,341	-6,506	-5,730
기타포괄손익누계액	979	1,275	1,376
이익잉여금	167,560	192,235	193,970
비지배지분	4,707	4,542	4,849
자본과 부채 총계	416,501	436,898	440,331

연결 요약 손익계산서

[단위: 백만원]

구 분	1Q21	2Q21	3Q21	4Q21	1Q22
매출액	99,789	111,133	112,257	113,732	115,870
매출원가	43,100	46,902	47,926	50,122	50,288
매출총이익	56,689	64,231	64,331	63,610	65,581
판매비와관리비	43,067	51,668	49,597	59,248	53,850
영업이익	13,622	12,563	14,734	4,362	11,732
관계기업관련손익	-354	142	-70	-2,554	171
영업외손익	-1,712	-2,083	3,885	-1,678	-937
세전이익	11,557	10,622	18,549	130	10,966
법인세비용	2,374	2,083	4,052	1,769	2,248
당기순이익	9,183	8,540	14,497	-1,639	8,718
지배지분순이익	8,905	8,591	14,282	-1,025	8,728
비지배지분순이익	278	-51	216	-614	-11
주당이익	827	798	1,327	-94	738

Thank you