



Huons

Investor Relations

2022. 3Q.



Huons

Disclaimer

본 자료의 재무정보는 K-IFRS(한국채택국제회계기준)에 따라 작성되었습니다.

본 자료는 객관적 기준 등을 참고하여 작성하였으나 일부는 예상, 전망 또는 주관적 판단에 의한 표현이 포함되어 있을 수 있고, 향후 환경의 변화, 상이한 데이터집계 기준 등에 의하여 본 자료와 일치하지 않은 다른 숫자와 해석이 도출 될 수도 있음을 양지하시기 바랍니다.

따라서 여기에 포함되어 있는 서술정보만을 믿고 이 정보에만 의존한 투자결정을 내리지 말아야 하며, 투자책임은 전적으로 투자자 자신에게 있음을 밝혀드립니다. 아울러 본 자료에 변경내용이 발생하였을 경우 이를 의무적으로 Update하여 추가적으로 제공해야 할 의무가 있지 않음을 알려드립니다.

Key Highlights

개량신약 개발 순항 중

- 복합점안제 HU007 3상 IND 신청 ('22.09.16, HUC2-007)
- 항당뇨제 임상 1상 IND 승인 ('22.10.27, HUC2-344)

종속회사 및 해외 관계기업 경영 실적 호조

- '휴온스푸드언스' 합병 이후 첫 영업이익 흑자 달성 (3Q 매출액 127억원 / 영업이익 10억)
- 中 점안제 관계기업 '휴온랜드' 지속 성장 (3Q 매출액 39억원 / 순이익 4억)

해외 매출채권 대손충당금 설정

- 美 수출 개인보호장비(PPE)의 대손충당금 발생으로 일시적 비용 증가 (50.1억)

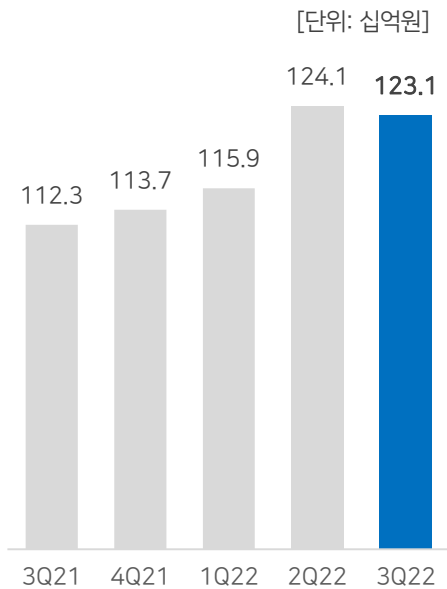
[매출액] 3분기 매출액 1,231억 (YoY ▲ 9.7%, QoQ ▼ 0.8%)

- 전문의약품, 뷰티·웰빙, 종속회사(휴온스푸드언스)의 매출 성장 / 수탁 사업부문 전분기 대비 매출 감소

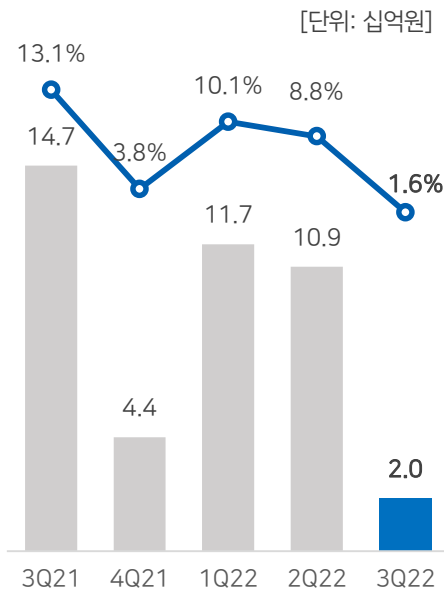
[이익] 3분기 영업이익 20억 (YoY ▼ 86.3%, QoQ ▼ 81.4%) / 3분기 순이익 26억 (YoY ▼ 81.9%, QoQ ▼ 64.9%)

- 해외사업 확대 과정에서 발생한 대손상각비 일시 반영으로 이익 감소

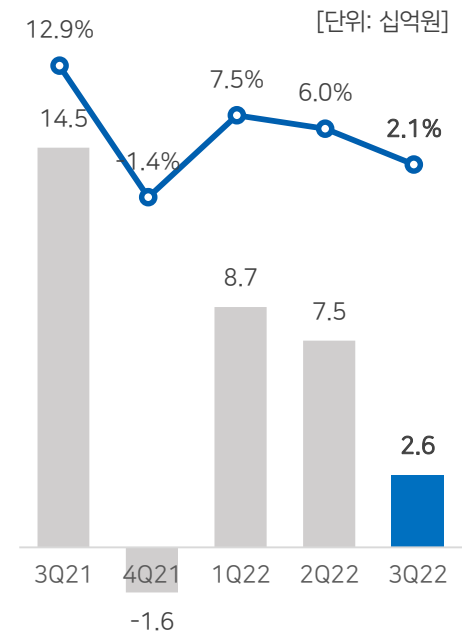
매출액



영업이익



순이익



[비용 분석] 매출원가 576억 (YoY ▲ 20.3%, QoQ ▲ 1.0%) / 판매비 635억 (YoY ▲ 28.0%, QoQ ▲ 13.1%)

- 원·부자재 가격 상승 및 2공장 가동 원가 선 반영 → 내년 하반기 2공장 가동 예정 (원가율 회복 예상)
- 개량신약·자사전환 생동 임상 확대로 연구개발비 증가 → 임상 돌입 파이프라인 증가 / 연구개발비 지속 투자
- 건강기능식품사업 지속 성장에 따른 광고선전비/지급수수료 증가 → 수익성 확보를 위한 제품별 판매채널 다각화 노력
- 해외 매출채권 등 충당금 설정에 따른 대손상각비 반영 (56억원)

비용 분석

[단위: 십억원, %]

구분	3Q21		4Q21		1Q22		2Q22		3Q22		YoY	QoQ
매출액	112.3		113.7		115.9		124.1		123.1		+9.7%	-0.8%
매출원가	47.9	43%	50.1	44%	50.3	43%	57.1	46%	57.6	47%	+20.3%	+1.0%
판매비와 관리비	49.6	44%	59.2	52%	53.8	46%	56.1	45%	63.5	52%	+28.0%	+13.1%
구분	금액	비중	금액	비중	금액	비중	금액	비중	금액	비중	YoY	QoQ
인건비	7.2	6%	8.3	7%	8.0	7%	8.0	6%	7.9	6%	+9.2%	-0.8%
광고선전비	4.9	4%	4.9	4%	5.0	4%	6.1	5%	5.7	5%	+17.7%	-5.5%
지급수수료	8.9	8%	9.8	9%	9.8	8%	11.8	9%	11.8	10%	+32.3%	+0.6%
연구개발비	7.8	7%	9.3	8%	8.2	7%	10.3	8%	9.3	8%	+20.1%	-9.3%
기타 판매비	20.8	19%	26.9	24%	22.9	20%	20.0	16%	28.7	23%	+38.0%	+43.1%

※ 인건비는 급여, 잡급, 퇴직급여 합산임.

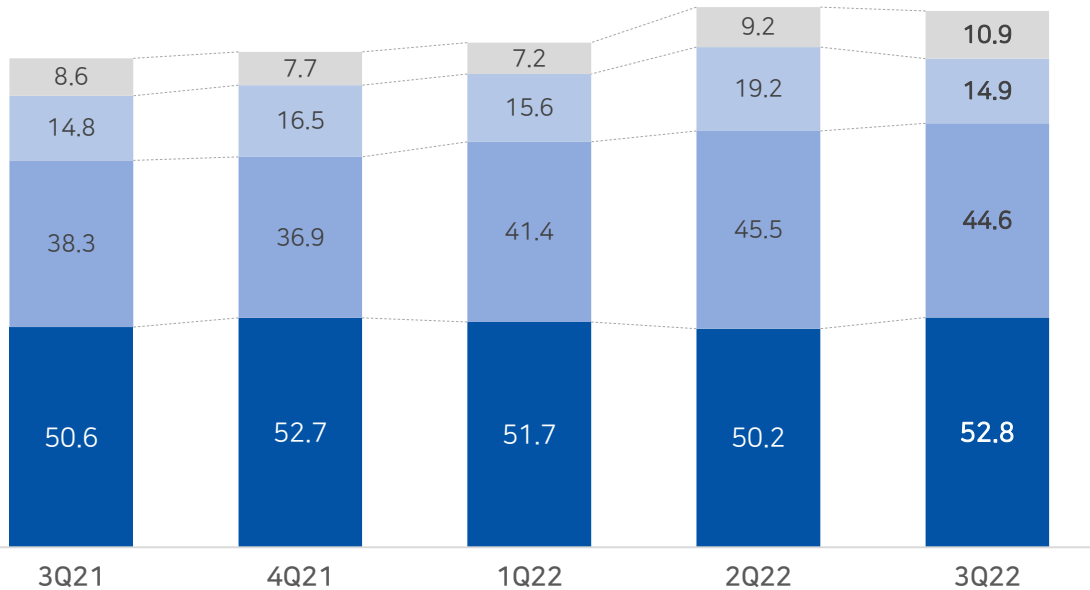
※ 비중은 매출액 대비 수치임.

[전문의약품] 3분기 매출액 528억 (YoY ▲ 4.3%, QoQ ▲ 5.1%)
[뷰티·웰빙] 3분기 매출액 446억 (YoY ▲ 16.5%, QoQ ▼ 1.9%)
[수탁(CMO)] 3분기 매출액 149억 (YoY ▲ 0.2%, QoQ ▼ 22.6%)

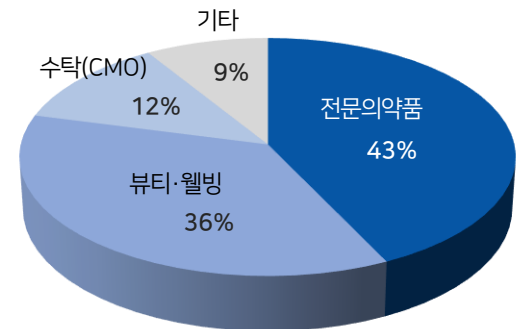
- 치료목적 처방이 필요한 의약품
 - 비급여 의약품 (비만, 통증, 고용량 비타민), 건강기능식품, 의료기기
 - 점안제, 주사제, 정제 수탁 사업

사업부문별 매출액

■ 전의약품 ■ 뷰티·웰빙 ■ 수탁(CMO) ■ 기타 [단위: 십억원]



매출액 비중



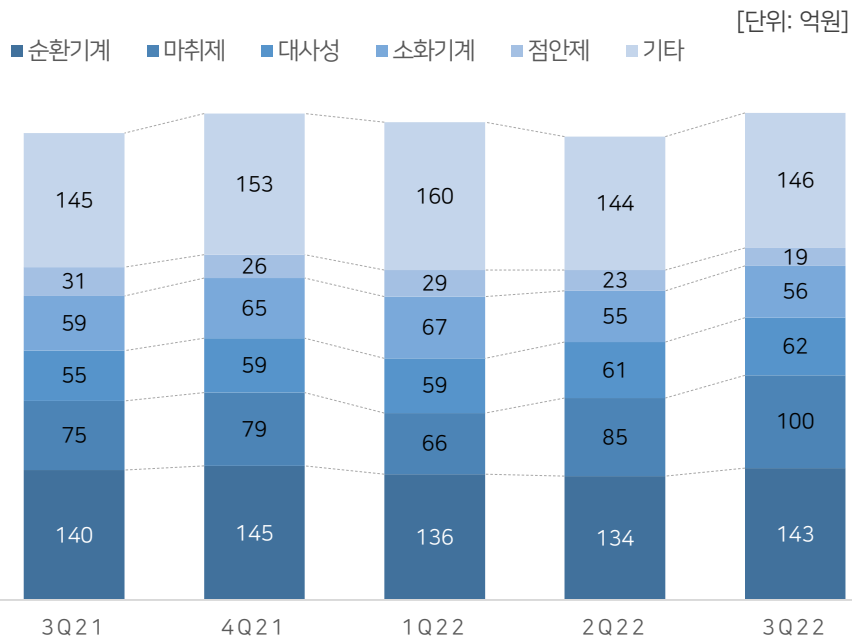
※ 기타: 연결조정을 포함한 종속회사(휴온스푸드언스) 매출

[전문의약품]

3분기 매출액 528억 (YoY ▲ 4.3%, QoQ ▲ 5.1%)

- 마취제, 리도카인 등의 수출 증가로 분기 최초 100억원 매출 돌파
- 만성질환(순환기계, 대사성) 및 항생제 매출 증가하며 전문의약품 부문 성장

전문의약품 부문 매출액

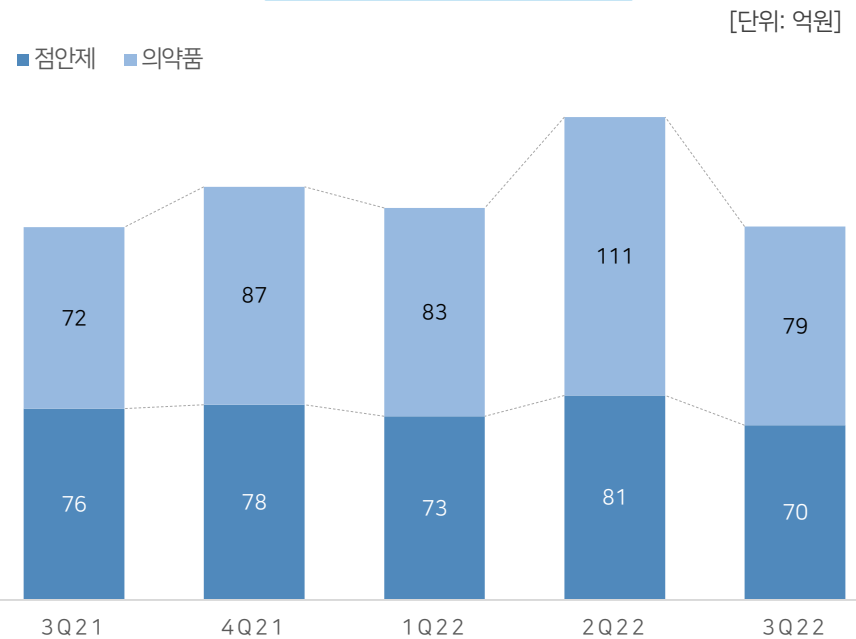


[수탁(CMO)]

3분기 매출액 149억 (YoY ▲ 0.2%, QoQ ▼ 22.6%)

- 2Q 반영 신제품(슈가마덱스나트륨) 수주 대비 매출 하락 (출고 지연)

수탁 부문 매출액



[뷰티·웰빙]

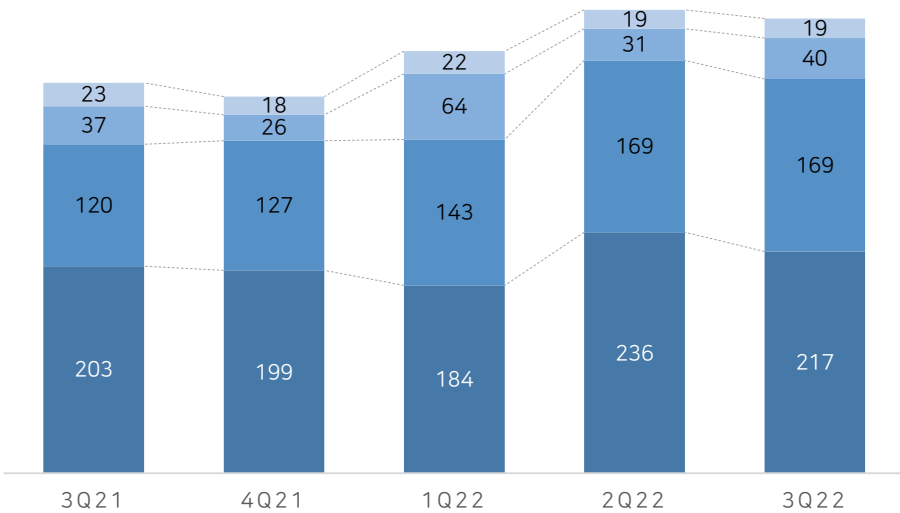
3분기 매출액 446억 (YoY ▲ 16.5%, QoQ ▼ 1.9%)

- '메노락토', '살사라진 락토페린' 등 건강기능식품 매출 견조
- 일부 비급여 의약품 가격 상승 효과 (콜드체인 시행)

뷰티웰빙 부문 매출액 추이

■ 웰빙·비만·통증 ■ 건기식 ■ 의료기기 ■ 기타

[단위: 억원]



[주요제품]



여성 갱년기 유산균 '메노락토'



살사라진 락토페린 다이어트



메리트 비타민 시리즈



전립선 건강기능식품 '사군자'

▪ 주요 건강기능식품 매출

[단위: 억원]

구분	3Q21	4Q21	1Q22	2Q22	3Q22
메노락토	93	94	95	108	101
살사라진	-	6	24	38	47
메리트 시리즈	10	10	14	13	13

재무 현황

[단위: 백만원]

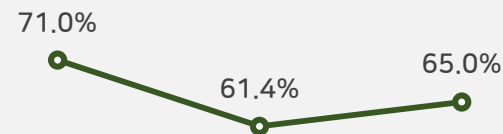
구분	FY2020	FY2021	3Q22	전년 말 대비
자산	416,501	436,898	467,951	+31,054
유동자산	267,686	234,498	249,634	+15,136
- 현금 등	119,783	70,127	95,544	+25,417
비유동자산	148,816	202,399	218,317	+15,918
부채	172,997	166,262	184,282	+18,020
유동부채	125,041	147,522	118,241	-29,281
비유동부채	47,956	18,741	66,041	+47,300
- 총 차입금	61,000	29,487	58,020	+28,533
자본	243,504	270,635	283,669	+13,034

※ '현금 등'은 현금 및 현금성 자산 + 단기금융자산

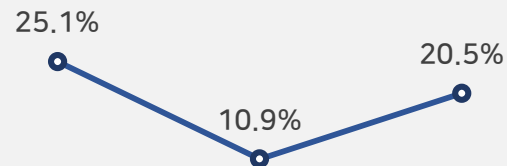
※ '총 차입금'은 단기+장기+유동성장기차입금

안정성 지표

부채 비율



차입금 비율



※ 차입금 비율 = 총 차입금/자본

hu Huons Foodience



3분기 매출액 127억 (YoY ▲ 21.0%, QoQ ▲ 22.3%)

영업이익 9.9억 (YoY ▲ 81.0%, QoQ 흑자전환)

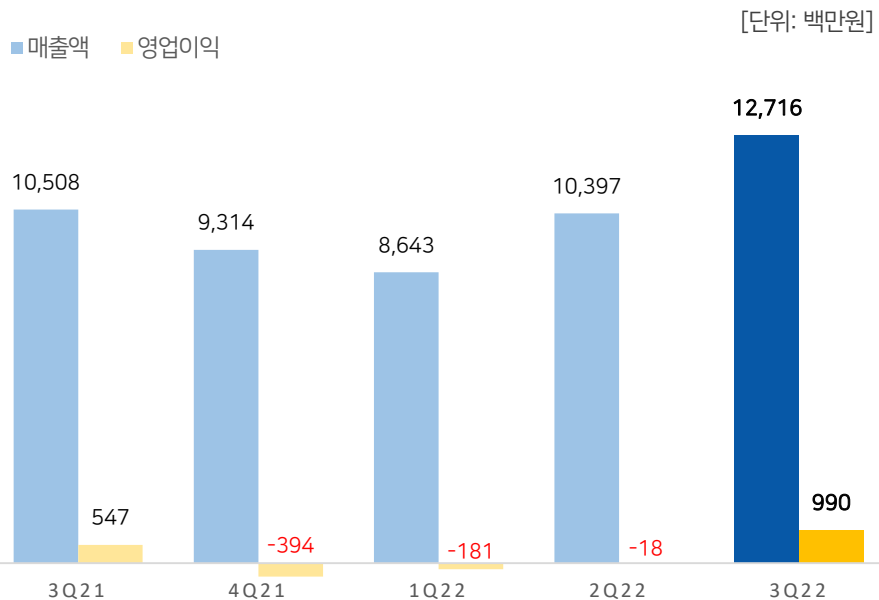
- OEM 매출 및 해외 수출 매출 증가
- 가동률 상승에 따른 원가율 개선과 합병 이후 비용 효율화 통해 흑자전환

3분기 매출액 39억 (YoY ▲ 106.8%, QoQ ▼ 4.9%)

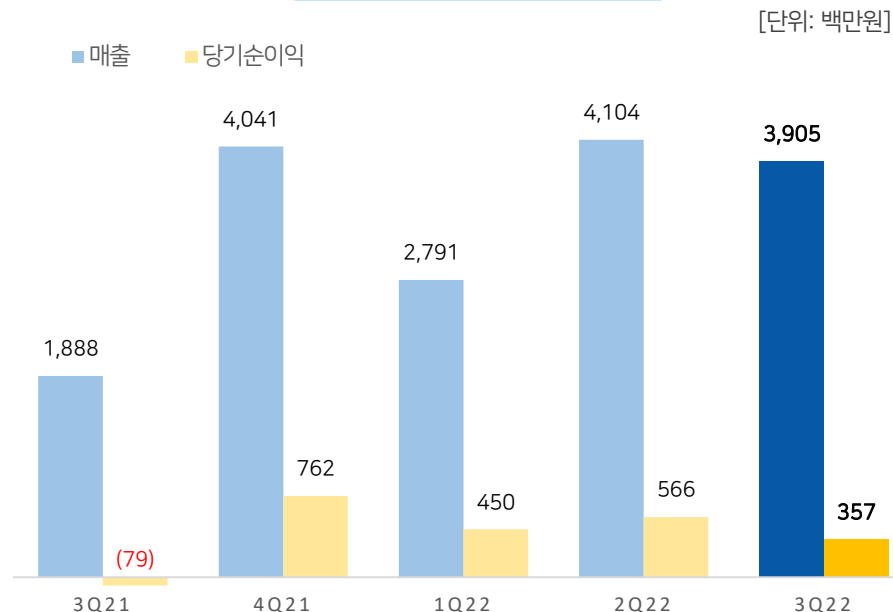
순이익 3.6억 (YoY 흑자전환, QoQ ▼ 37.0%)

- 점안제(히알루론산, 주석산 브리모니딘) 매출 성장세
- 각막염 항생제(레보플록사신, 목시플록사신) CMO 확대

휴온스푸드언스 경영실적



휴온랜드 경영실적



※ 관계기업으로 지분법 평가 손익 적용

h
u

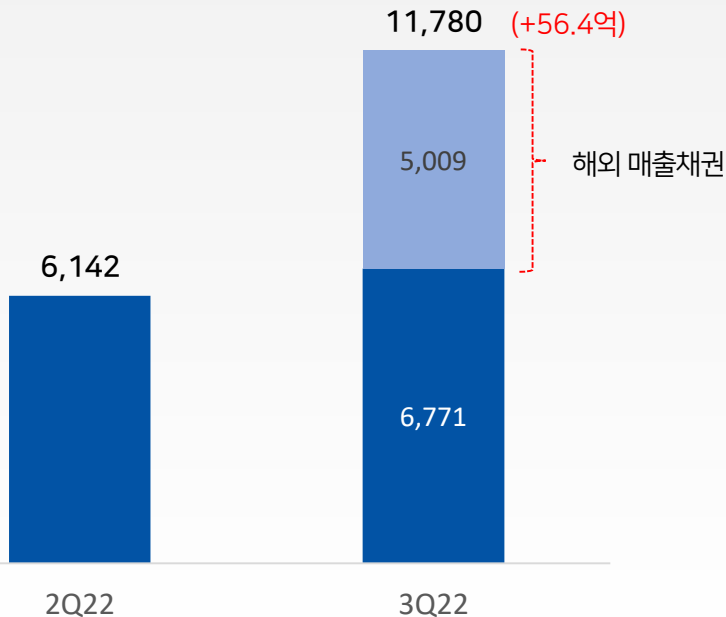
Appendix.

해외 매출채권 등 미회수 채권에 대한 총당금 56.4억 추가 반영

- 미국법인을 통해 수출한 코로나19 개인보호장비(PPE) 대손충당금 설정액 50.1억 + 국내외 장기 매출채권 등의 총당금 설정액 6.3억

대손충당금 설정 현황

[단위: 백만원]



개인보호장비(PPE) 해외 수출 현황

품목	판매국가	매출액	대손충당금(누적)
PPE	USA	USD 10,905,885	USD 5,854,800

※ 미회수 채권 100% 총당금 설정: 3분기 신규 5,009백만원 설정
(기준환율: 1,434.8원)

PPE 대손충당금 설정 사유

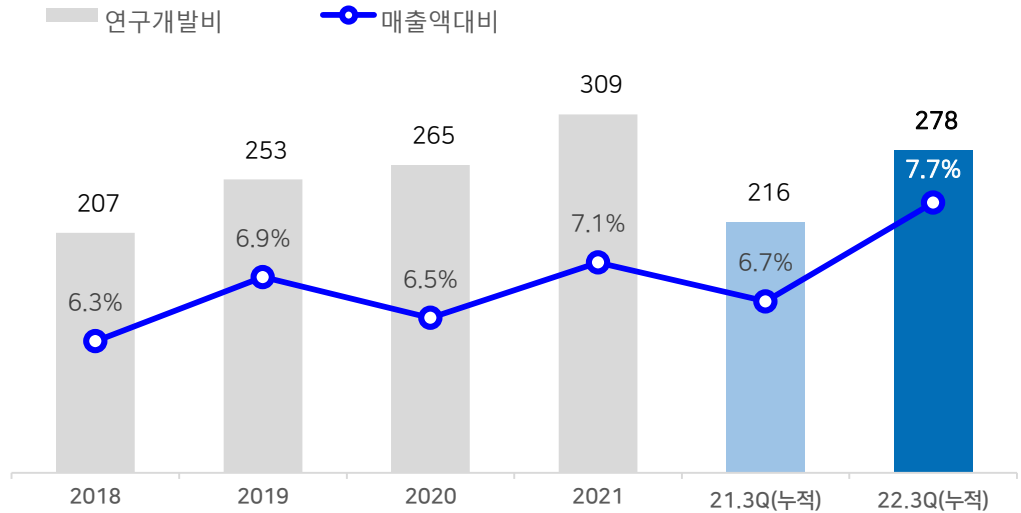
- 미국 PPE 수요 급감으로 인한 해외 판매처 확보 난항
 - 미국 코로나19 팬데믹 종식 선언으로 정부기관 등 주요 매출처 수요 감소
- 제품 품질 등을 고려한 회계적 비용 반영
 - 재고자산 유통 기간을 고려한 선제적 대손충당금 처리
 - 보관수수료 등 비용증가로 인한 해외법인 재고 정리 결정

연구개발비 현황

- '22년 3분기 누적 연구개발비 YoY 29% 증가 (매출액 대비 +1%p)
- 복합점안제 HU007 국내 3상 포함 개량신약 3건 임상 착수
- 수면의 질 개선 천연물소재 차즈기 인체적용시험
- 리즈톡스 적응증 확대 임상(사각턱, 상지근육)
- 차세대 특신 HU-045주 임상 2상
- '23년 약가 재평가 대비 자사전환 생물학적 동등성 시험 진행으로 약가 인하 리스크 최소화

연구개발비 추이

[단위: 억원, %]



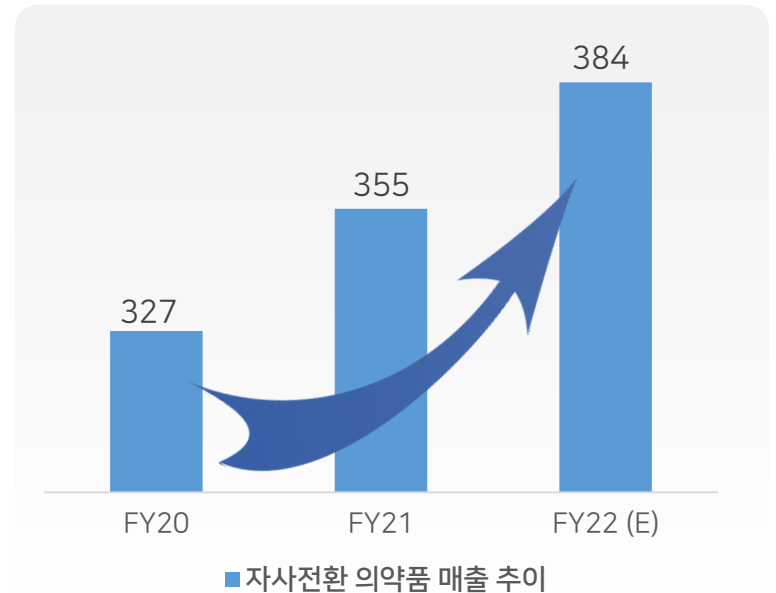
자사 전환 생물학적 동등성 시험

- 27개 주요 의약품 자사전환 생동성 시험 진행으로 급여 인하 제외 예상 / 재평가 자료 제출 기한 내 시험 종료 예정
- 위탁 품목의 제조소 자사 전환으로 수익성 개선 기대 / 약가 인하 회피로 연간 약 50억원 손익 개선 기대



(기준일: '22년 10월)

급여 재평가 대응현황	
주요 27개 품목 자사전환 생동	
허가 완료	15 품목
허가변경 심사 중	7 품목
진행 중	4 품목



휴온스 R&D Pipelines

[기준일: 2022년 11월]

구분		과제코드	적응증	개발단계					
				Discovery	Preclinical	Phase I	Phase II	Phase III	Registration
NCE	합성신약	HUC1-259	간질환	██████████					
		HUC1-288	심부전	██████████					
		HUC1-394	안질환	██████████					
IMD	개량신약	HUC2-007	안구건조증	██████████	██████████	██████████	██████████	██████████	██████████
		HUC2-344	항당뇨제	██████████	██████████				
		HUC2-364	위식도역류질환	██████████	██████████				
		HUC2-362	말초순환장애	██████████					
		HUC2-448	이상지질혈증	██████████					
BIO	바이오의약품	HGB1-001	상지근육경직	██████████	██████████	██████████	██████████	██████████	██████████
		HGB1-001	양성교근비대증	██████████	██████████	██████████	██████████		
		HGB1-002	미간주름	██████████	██████████	██████████			
HFF	건강기능식품	HUN2-388	수면의질 개선	██████████	██████████				
		HUN2-434	근력개선	██████████					
		HUN2-435	근력개선	██████████					
		HUN2-465	체지방 감소	██████████					
		HUN2-483	인지능개선	██████████					

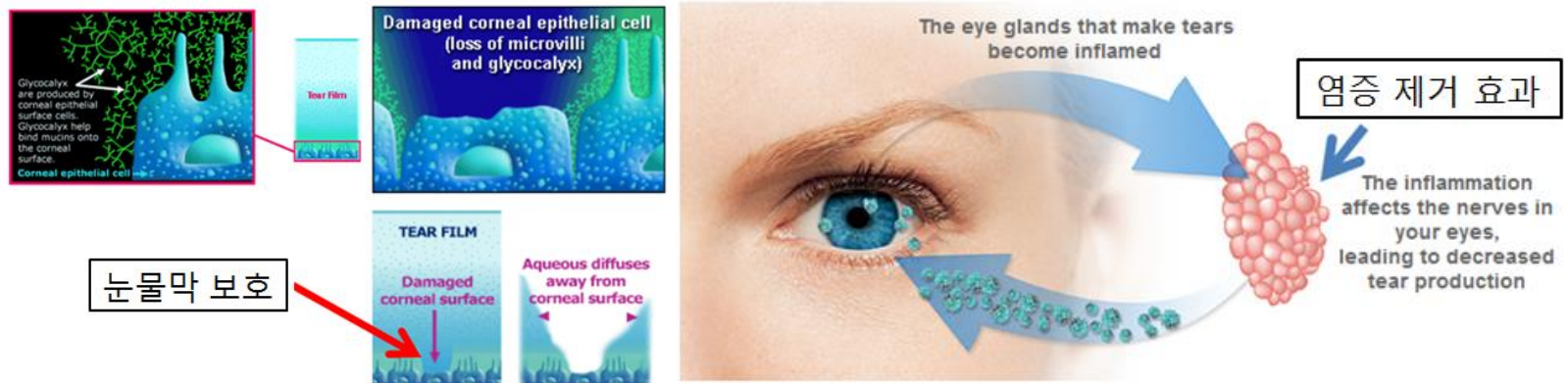
1. 대상 질환(적응증): 안구건조증 (Dry Eye Syndrome)

2. 효능 물질: 사이클로스포린(Cyclosporine) 0.02% + 트레할로오스(Trehalose) 3%

3. 작용기전(MOA): 항염증 작용, 눈물막 안정화, 눈물 증발 억제 등 복합 작용

4. 신약 기대 효과

- 국내 최초 복합 안구건조증 치료제 개발 (개량신약)
- 사이클로스포린 단일 점안제 효능 및 부작용 개선: 트레할로스 눈물막 보호 효과 + 저농도 사이클로스포린 적용으로 안구 표면 자극 최소화
- 복약 편의성 증진: 친수성 가용화제 사용, 입자 크기를 20nm 이하로 줄인 나노기술이 적용돼 투명한 액상 타입 제조 (흔들어 사용할 필요 없음)
- 모든 치료 단계 투약 가능: 사이클로스포린 단일 점안제 및 인공눈물 대체제 사용 가능



5. 임상 진행 현황

- 2022-09-16(금), 국내 임상 3상 IND 제출 (임상 시험 설계 일부 수정 재진행)
- 2023년 대상자모집, 2024년 품목허가 계획

연결 요약 재무상태표

[단위: 백만원]

구 분	FY2020	FY2021	3Q22
자산	416,501	436,898	467,951
유동자산	267,686	234,498	249,634
비유동자산	148,816	202,399	218,317
부채	172,997	166,262	184,282
유동부채	125,041	147,522	118,241
비유동부채	47,956	18,741	66,041
자본	243,504	270,635	283,669
지배기업 소유주지분	238,797	266,093	278,604
자본금	4,940	5,430	5,968
자본잉여금	73,659	73,659	71,882
자본조정	-8,341	-6,506	-4,809
기타포괄손익누계액	979	1,275	1,654
이익잉여금	167,560	192,235	203,909
비지배지분	4,707	4,542	5,065
자본과 부채 총계	416,501	436,898	467,951

연결 요약 손익계산서

[단위: 백만원]

구 분	3Q21	4Q21	1Q22	2Q22	3Q22
매출액	112,257	113,732	115,870	124,074	123,129
매출원가	47,926	50,122	50,288	57,078	57,633
매출총이익	64,331	63,610	65,581	66,995	65,496
판매비와관리비	49,597	59,248	53,850	56,125	63,471
영업이익	14,734	4,362	11,732	10,870	2,025
지분법 투자자산 관련손익	-70	-2,554	171	281	176
영업외손익	3,885	-1,678	-937	-1,761	2,100
세전이익	18,549	130	10,966	9,390	4,301
법인세비용	4,052	1,769	2,248	1,892	1,672
당기순이익	14,497	-1,639	8,718	7,498	2,629
지배지분순이익	14,282	-1,025	8,728	7,612	2,327
비지배지분순이익	216	-614	-11	-114	301

Thank you