



**Huons**

Investor Relations

2022. 3Q.



**Huons**

## Disclaimer

---

본 자료의 재무정보는 K-IFRS(한국채택국제회계기준)에 따라 작성되었습니다.

본 자료는 객관적 기준 등을 참고하여 작성하였으나 일부는 예상, 전망 또는 주관적 판단에 의한 표현이 포함되어 있을 수 있고, 향후 환경의 변화, 상이한 데이터집계 기준 등에 의하여 본 자료와 일치하지 않은 다른 숫자와 해석이 도출 될 수도 있음을 양지하시기 바랍니다.

따라서 여기에 포함되어 있는 서술정보만을 믿고 이 정보에만 의존한 투자결정을 내리지 말아야 하며, 투자책임은 전적으로 투자자 자신에게 있음을 밝혀드립니다. 아울러 본 자료에 변경내용이 발생하였을 경우 이를 의무적으로 Update하여 추가적으로 제공해야 할 의무가 있지 않음을 알려드립니다.

## Key Highlights

### 경영실적('22.3Q)

- 연결 매출액 1,231억원 (yoy +9.7%, qoq -0.8%)
- 연결 영업이익 20억원 (yoy -86.3%, qoq -81.4%)
- 해외매출채권 대손충당금 설정 50억원
- '휴온스푸드언스' 합병 후 첫 영업이익 흑자 달성 (3Q 매출 127억원 / 영업이익 10억원)
- 중국 점안제 JV '휴온랜드' 성장 지속 (3Q 매출 39억 / 순이익 4억)

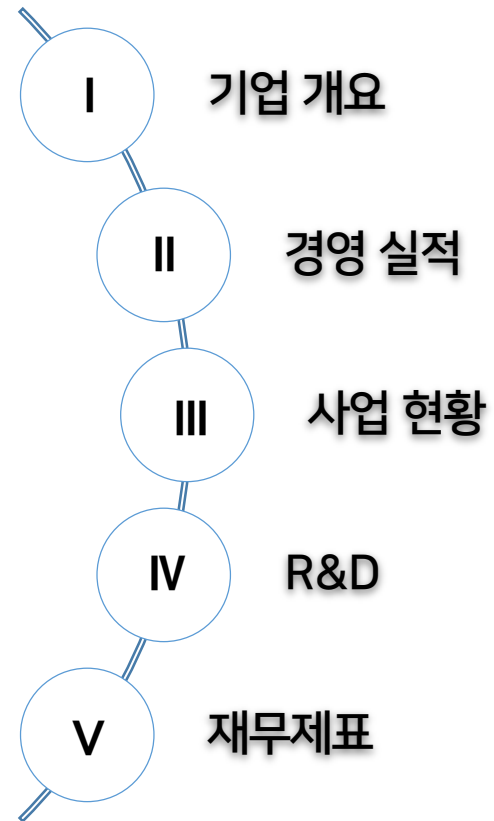
### 시설투자

- 점안제 2공장 '23년 상반기 GMP 인증 목표, 하반기 본격 가동
- 2공장 內 주사제(카트리지/바이알) 생산라인 추가 증설 투자결정 ('22.11.25)

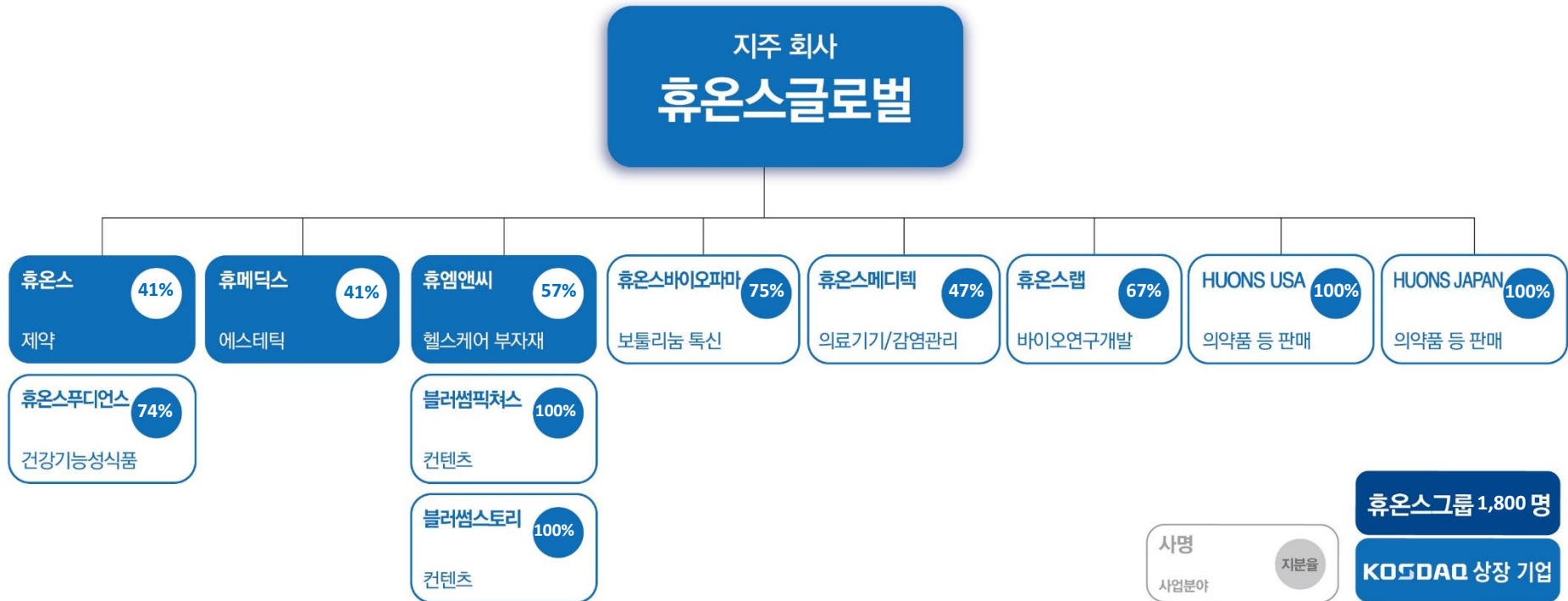
### R&D

- 복합점안제 HU007 국내 3상 IND 승인 ('22.11.30, HUC2-007)
- 항당뇨제 임상 1상 IND 승인 ('22.10.27, HUC2-344)

# Contents



제약, 의료기기, 에스테틱, 건기식 사업을 영위하는 토털 헬스케어 그룹



※ 2022년 7월 1일 휴엠앤씨, 휴베나 흡수합병

## 송수영

직위    사 장  
직책    대표이사

### 주요약력

- (현)휴온스 대표이사
- Deloitte Consulting Japan 대표이사
- 한양대 산업공학 학사

## 윤상배

직위    부사장  
직책    대표이사

### 주요약력

- (현)휴온스 대표이사
- 보령제약 전문의약품 부문장
- 중앙대 약학 석사

## 윤성태

직위    회 장  
직책    기타비상무이사

### 주요약력

- (현)휴온스그룹 회장
- (현)제약바이오협회 이사장
- 한국IBM
- 한양대 프로젝트관리 석사

## 엄기안

직위    사 장  
직책    사내이사

### 주요약력

- (현)휴온스 사내이사
- SK케미칼
- 성균관대 약학 박사

## 고재천

직위    전무이사  
직책    사내이사

### 주요약력

- (현)휴온스 공장장
- JW신약, JW생명과학
- 중앙대 약학 학사

## 임덕호

직위    이 사  
직책    사외이사

### 주요약력

- (현)한양대 석좌교수
- 한국자산신탁 사외이사
- 한양대 제13대 총장

## 정도익

직위    이 사  
직책    사외이사

### 주요약력

- (현)법무법인 화우 위원
- 공정거래위원회 서기관
- 명지대 토목공학 학사

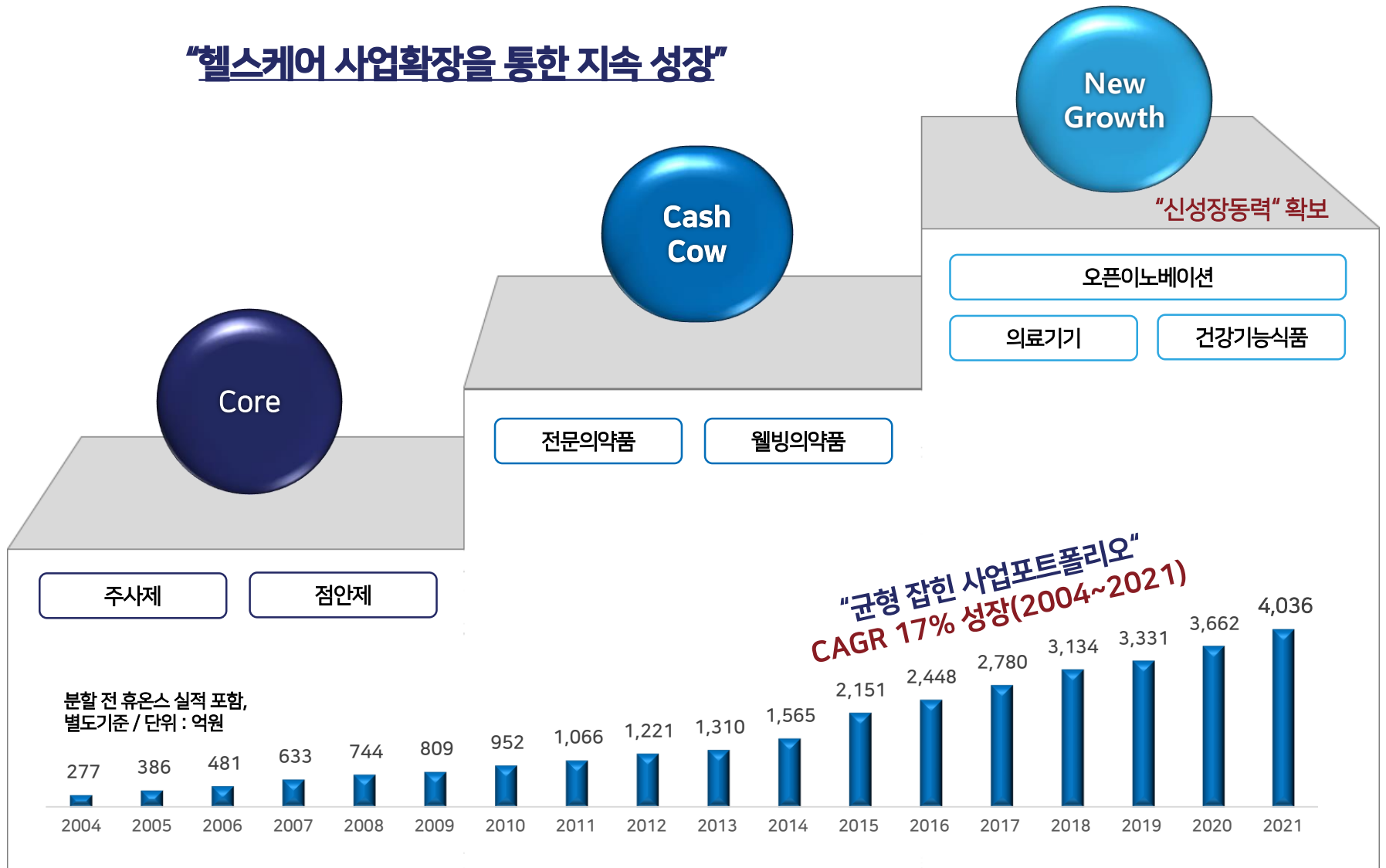
## 박용곤

직위    이 사  
직책    사외이사

### 주요약력

- (현)휴온스 사외이사
- 한국식품연구원 원장
- 영남대 식품가공 및 미생물학 박사

“헬스케어 사업확장을 통한 지속 성장”



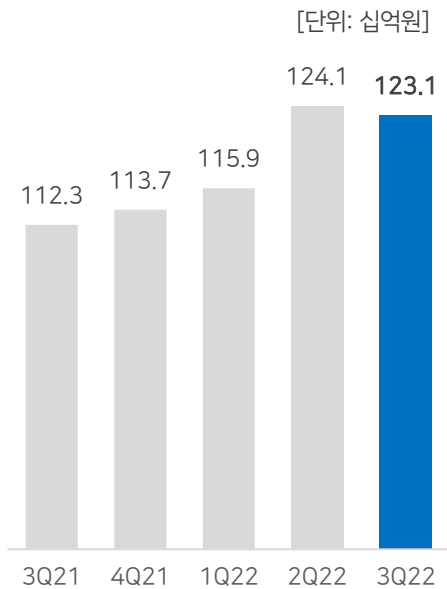
[매출액] 3분기 매출액 1,231억 (YoY ▲ 9.7%, QoQ ▼ 0.8%)

- 전문의약품, 뷰티·웰빙, 종속회사(휴온스푸드언스)의 매출 성장 / 수탁 사업부문 전분기 대비 매출 감소

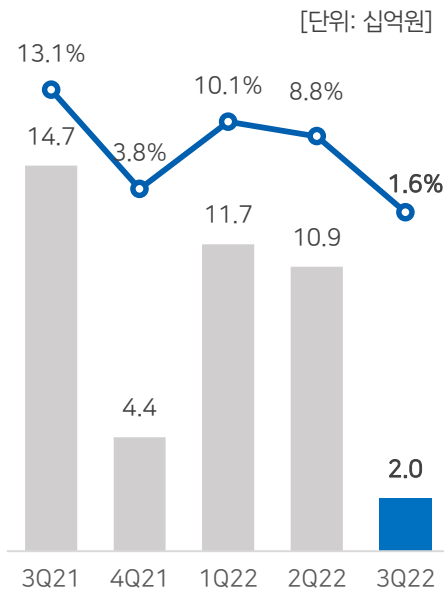
[이익] 3분기 영업이익 20억 (YoY ▼ 86.3%, QoQ ▼ 81.4%) / 3분기 순이익 26억 (YoY ▼ 81.9%, QoQ ▼ 64.9%)

- 해외사업 확대 과정에서 발생한 대손상각비 일시 반영으로 이익 감소

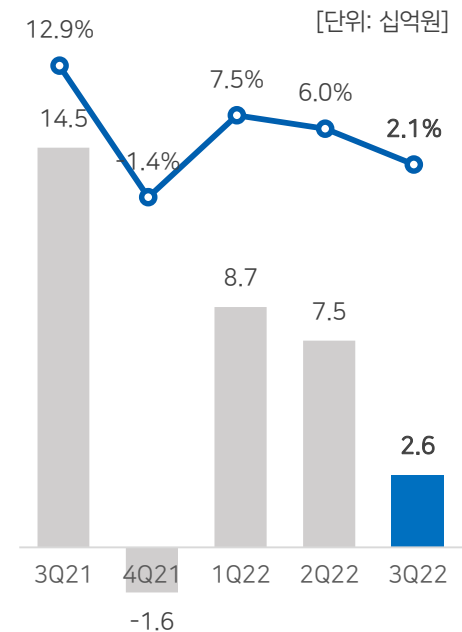
매출액



영업이익



순이익





[비용 분석] 매출원가 576억 (YoY ▲ 20.3%, QoQ ▲ 1.0%) / 판매비 635억 (YoY ▲ 28.0%, QoQ ▲ 13.1%)

- 원·부자재 가격 상승 및 2공장 가동 원가 선 반영 → 내년 하반기 2공장 가동 예정 (원가율 회복 예상)
- 개량신약·자사전환 생동 임상 확대로 연구개발비 증가 → 임상 돌입 파이프라인 증가 / 연구개발비 지속 투자
- 건강기능식품사업 지속 성장에 따른 광고선전비/지급수수료 증가 → 수익성 확보를 위한 제품별 판매채널 다각화 노력
- 해외 매출채권 등 충당금 설정에 따른 대손상각비 반영 (56억원)

### 비용 분석

[단위: 십억원, %]

구분	3Q21		4Q21		1Q22		2Q22		3Q22		YoY	QoQ
매출액	112.3		113.7		115.9		124.1		123.1		+9.7%	-0.8%
매출원가	47.9	43%	50.1	44%	50.3	43%	57.1	46%	57.6	47%	+20.3%	+1.0%
판매비와 관리비	49.6	44%	59.2	52%	53.8	46%	56.1	45%	63.5	52%	+28.0%	+13.1%
구분	금액	비중	금액	비중	금액	비중	금액	비중	금액	비중	YoY	QoQ
인건비	7.2	6%	8.3	7%	8.0	7%	8.0	6%	7.9	6%	+9.2%	-0.8%
광고선전비	4.9	4%	4.9	4%	5.0	4%	6.1	5%	5.7	5%	+17.7%	-5.5%
지급수수료	8.9	8%	9.8	9%	9.8	8%	11.8	9%	11.8	10%	+32.3%	+0.6%
연구개발비	7.8	7%	9.3	8%	8.2	7%	10.3	8%	9.3	8%	+20.1%	-9.3%
기타 판매비	20.8	19%	26.9	24%	22.9	20%	20.0	16%	28.7	23%	+38.0%	+43.1%

※ 인건비는 급여, 잡급, 퇴직급여 합산임.

※ 비중은 매출액 대비 수치임.

### 재무 현황

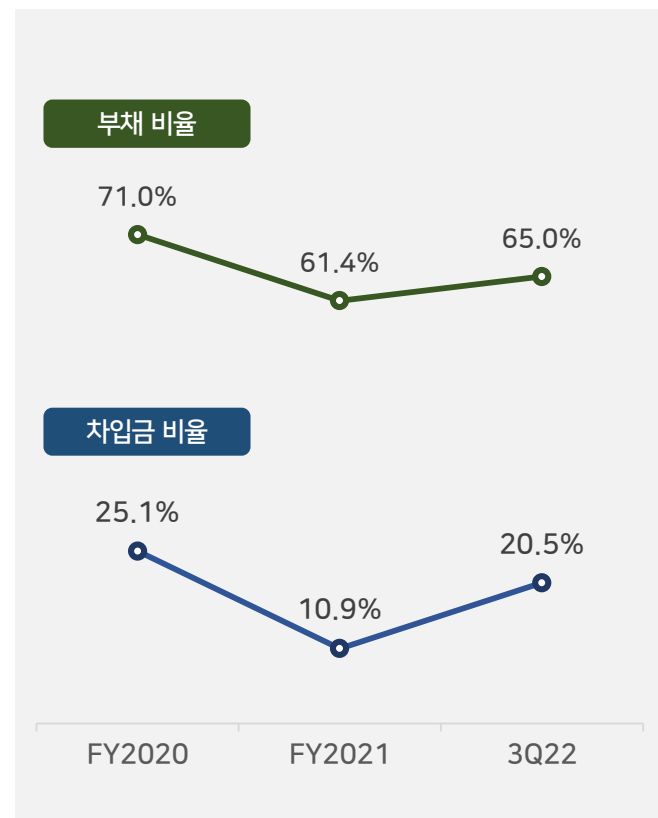
[단위: 백만원]

구분	FY2020	FY2021	3Q22	전년 말 대비
자산	416,501	436,898	467,951	+31,054
유동자산	267,686	234,498	249,634	+15,136
- 현금 등	119,783	70,127	95,544	+25,417
비유동자산	148,816	202,399	218,317	+15,918
부채	172,997	166,262	184,282	+18,020
유동부채	125,041	147,522	118,241	-29,281
비유동부채	47,956	18,741	66,041	+47,300
- 총 차입금	61,000	29,487	58,020	+28,533
자본	243,504	270,635	283,669	+13,034

※ '현금 등'은 현금 및 현금성 자산 + 단기금융자산

※ '총 차입금'은 단기+장기+유동성장기차입금

### 안정성 지표



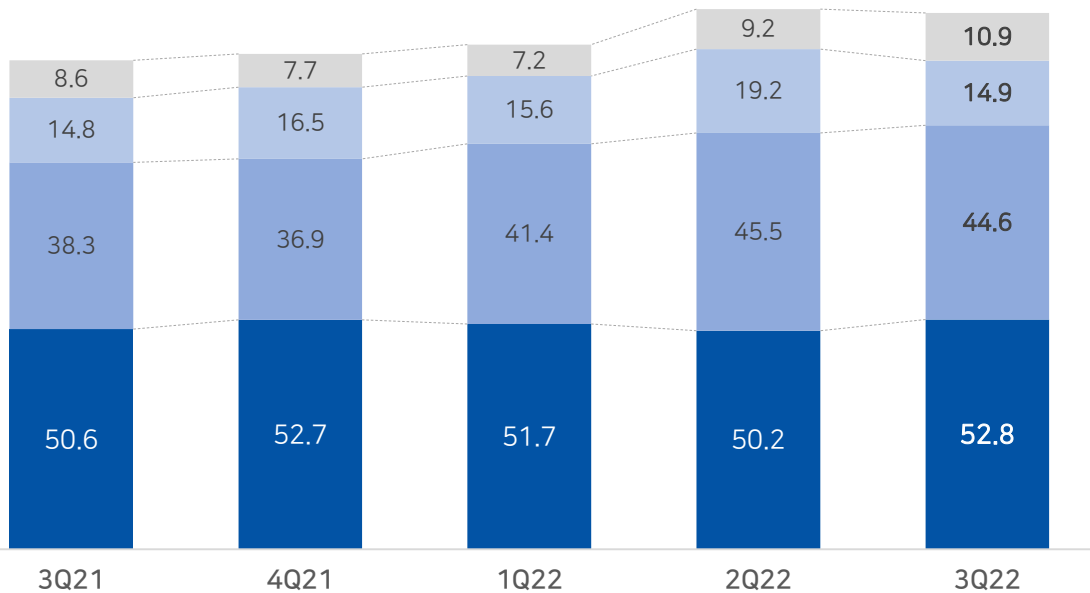
※ 차입금 비율 = 총 차입금/자본

**[전문의약품]** 3분기 매출액 528억 (YoY ▲ 4.3%, QoQ ▲ 5.1%)  
**[뷰티·웰빙]** 3분기 매출액 446억 (YoY ▲ 16.5%, QoQ ▼ 1.9%)  
**[수탁(CMO)]** 3분기 매출액 149억 (YoY ▲ 0.2%, QoQ ▼ 22.6%)

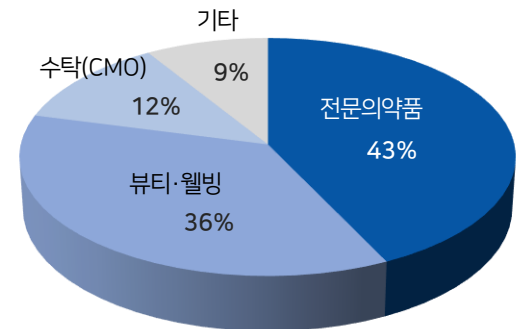
- 치료목적 처방이 필요한 의약품
- 비급여 의약품 (비만, 통증, 고용량 비타민), 건강기능식품, 의료기기
- 점안제, 주사제, 정제 수탁 사업

사업부문별 매출액

■ 전의약품 ■ 뷰티·웰빙 ■ 수탁(CMO) ■ 기타 [단위: 십억원]



매출액 비중



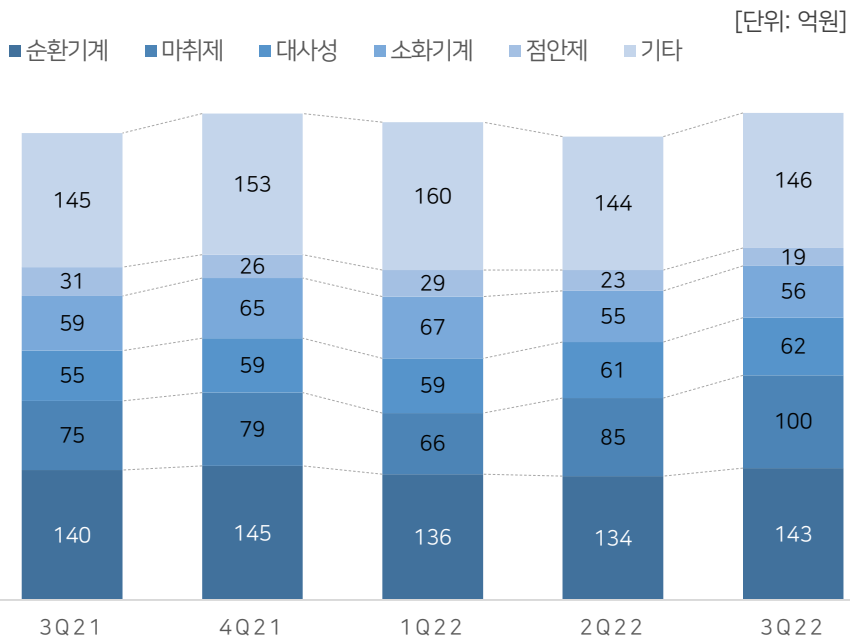
※ 기타: 연결조정을 포함한 종속회사(휴온스푸드언스) 매출

[전문약품]

3분기 매출액 528억 (YoY ▲ 4.3%, QoQ ▲ 5.1%)

- 마취제, 리도카인 등의 수출 증가로 분기 최초 100억원 매출 돌파
- 만성질환(순환기계, 대사성) 및 항생제 매출 증가하며 전문약품 부문 성장

전문약품 부문 매출액

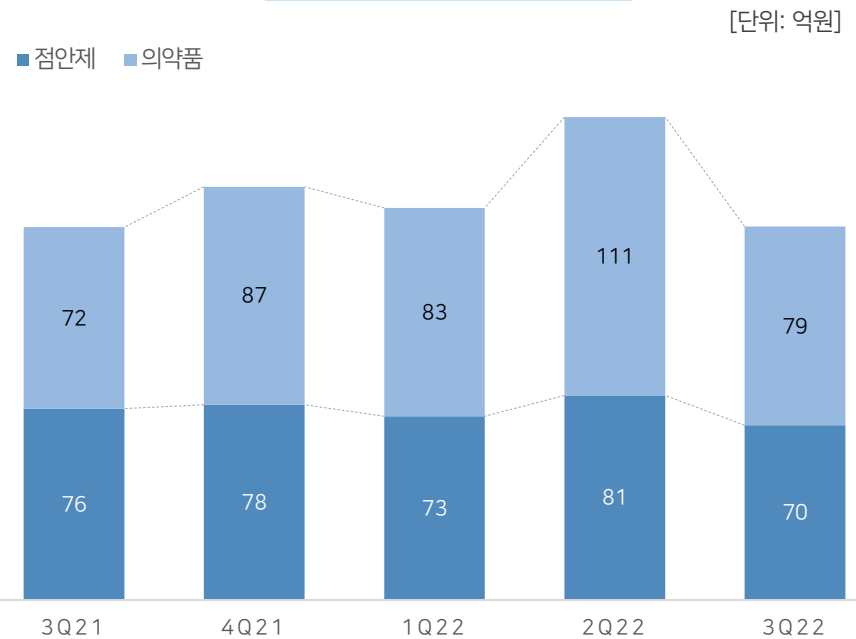


[수탁(CMO)]

3분기 매출액 149억 (YoY ▲ 0.2%, QoQ ▼ 22.6%)

- 2Q 반영 신제품(슈가마덱스나트륨) 수주 대비 매출 하락 (출고 지연)

수탁 부문 매출액



[뷰티·웰빙]

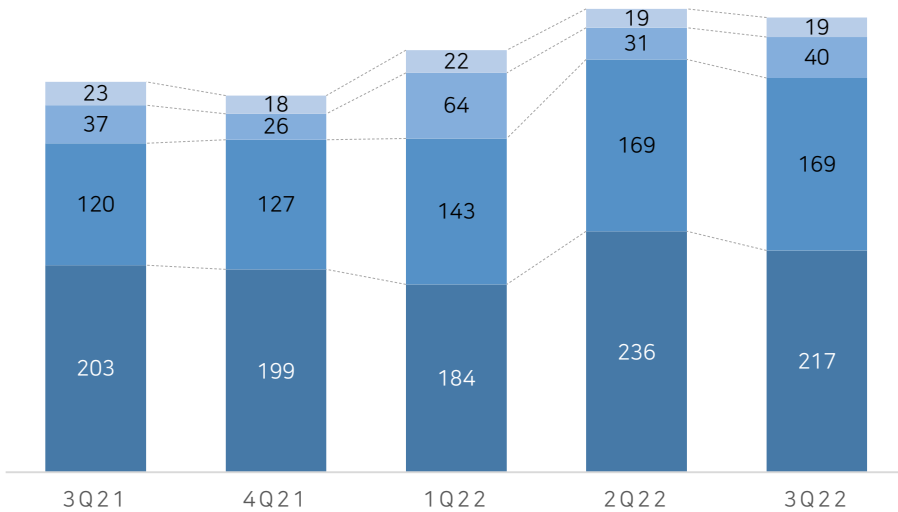
3분기 매출액 446억 (YoY ▲ 16.5%, QoQ ▼ 1.9%)

- '메노락토', '살사라진 락토펜' 등 건강기능식품 매출 건조
- 일부 비급여 의약품 가격 상승 효과 (콜드체인 시행)

뷰티웰빙 부문 매출액 추이

■ 웰빙·비만·통증 ■ 건기식 ■ 의료기기 ■ 기타

[단위: 억원]



[주요제품]



여성 갱년기 유산균 '메노락토'



살사라진 락토펜 다이어트



메리트 비타민 시리즈



전립선 건강기능식품 '사군자'

▪ 주요 건강기능식품 매출

[단위: 억원]

구분	3Q21	4Q21	1Q22	2Q22	3Q22
메노락토	93	94	95	108	101
살사라진	-	6	24	38	47
메리트 시리즈	10	10	14	13	13

**Huons Foodience**



3분기 매출액 127억 (YoY ▲ 21.0%, QoQ ▲ 22.3%)

영업이익 9.9억 (YoY ▲ 81.0%, QoQ 흑자전환)

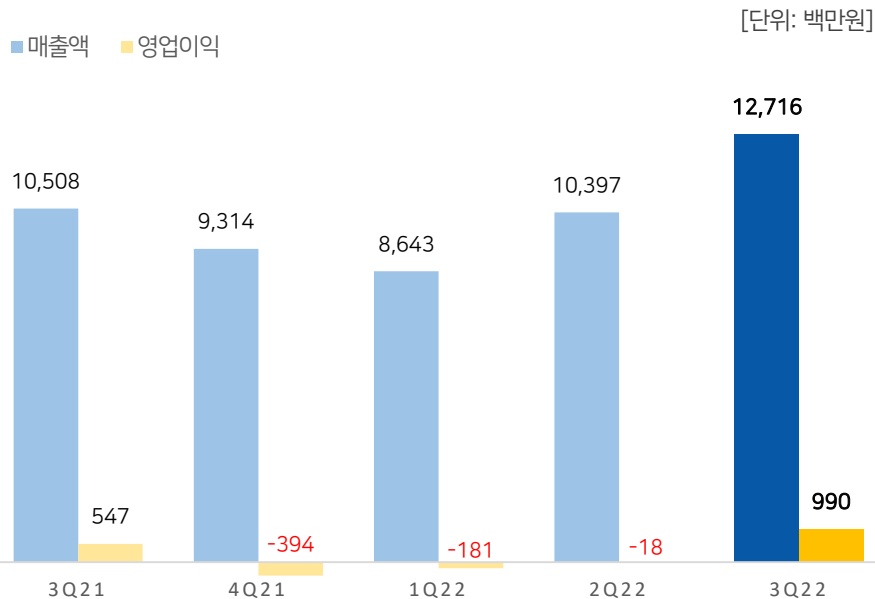
- OEM 매출 및 해외 수출 매출 증가
- 가동률 상승에 따른 원가율 개선과 합병 이후 비용 효율화 통해 흑자전환

3분기 매출액 39억 (YoY ▲ 106.8%, QoQ ▼ 4.9%)

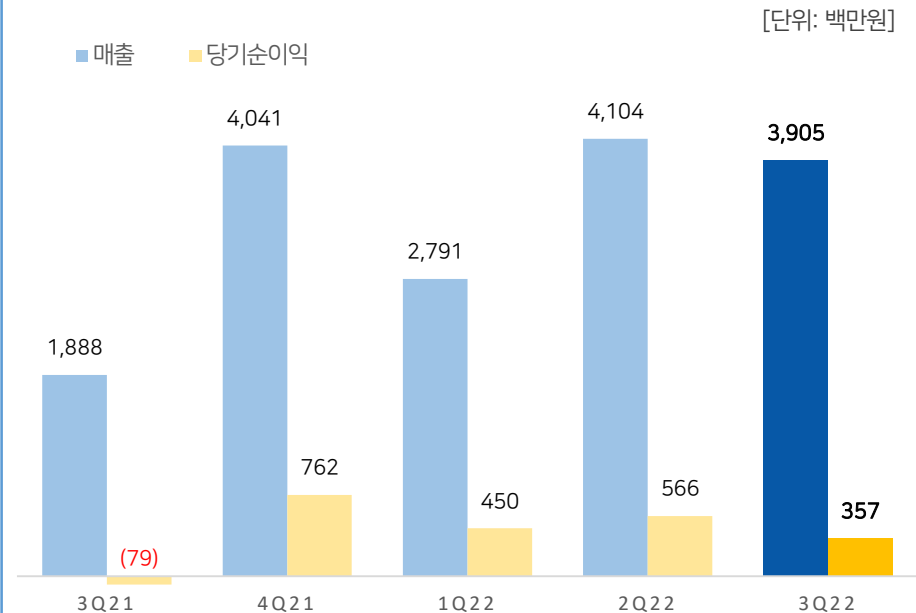
순이익 3.6억 (YoY 흑자전환, QoQ ▼ 37.0%)

- 점안제(히알루론산, 주석산 브리모니딘) 매출 성장세
- 각막염 항생제(레보플록사신, 목시플록사신) CMO 확대

휴온스푸드언스 경영실적



휴온랜드 경영실적



※ 관계기업으로 지분법 평가 손익 적용

## 휴온스 R&D Pipelines

[기준일: 2022년 11월]

구분		과제코드	적응증	개발단계					
				Discovery	Preclinical	Phase I	Phase II	Phase III	Registration
NCE	합성신약	HUC1-259	간질환	██████████					
		HUC1-288	심부전	██████████					
		HUC1-394	안질환	██████████					
IMD	개량신약	HUC2-007	안구건조증	██████████	██████████	██████████	██████████	██████████	██████████
		HUC2-344	항당뇨제	██████████	██████████				
		HUC2-364	위식도역류질환	██████████	██████████				
		HUC2-362	말초순환장애	██████████					
		HUC2-448	이상지질혈증	██████████					
		HUC2-511	안구건조증	██████████					
BIO	바이오의약품	HBPB1-001	상지근육경직	██████████	██████████	██████████	██████████	██████████	
		HBPB1-001	양성교근비대증	██████████	██████████	██████████	██████████		
		HBPB1-002	미간주름	██████████	██████████	██████████			
HFF	건강기능식품	HUN2-388	수면의질 개선	██████████	██████████				
		HUN2-411	항스트레스	██████████					
		HUN2-434	근력개선	██████████					
		HUN2-435	근력개선	██████████					
		HUN2-465	체지방 감소	██████████					
		HUN2-483	인지능개선	██████████					

### 주요 연구개발비

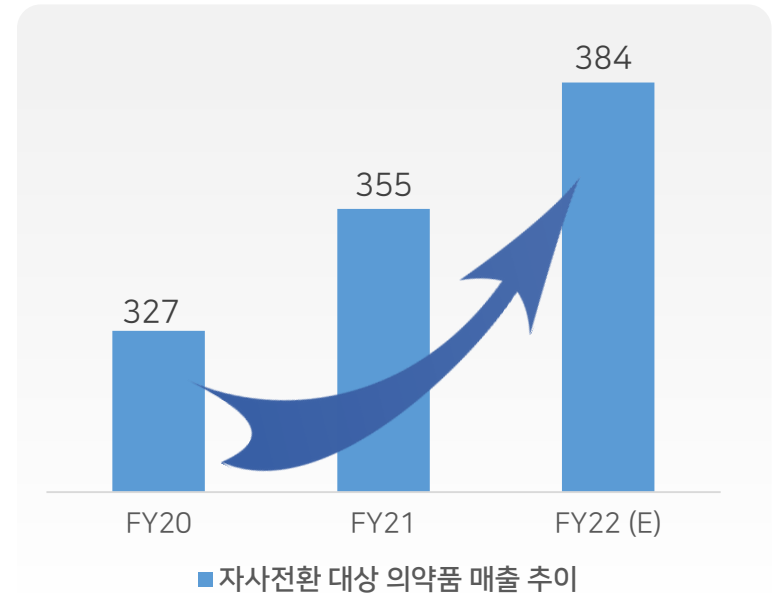
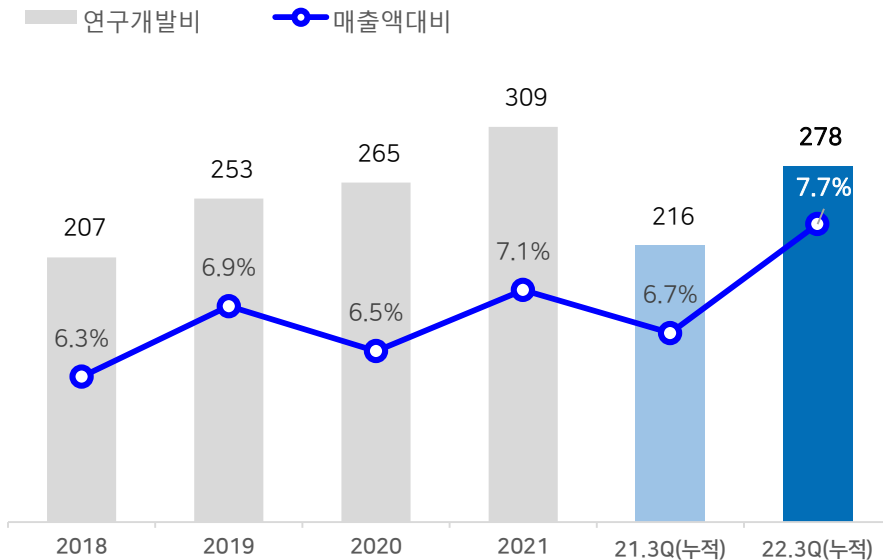
- '22년 3분기 누적 연구개발비 YoY 29% 증가(매출액 대비 +1%p)
- 복합점안제 HU007 국내 3상 포함 개량신약 3건 임상 착수
- 수면의 질 개선 천연물소재 차즈기 인체적용시험
- 리즈톡스 적응증 확대 임상(사각턱, 상지근육)
- 차세대 특신 HU-045주 임상 2상

### 자사 전환 생물학적 동등성 시험

- '23년 약가 재평가 대비 자사전환 생물학적 동등성 시험 진행으로 약가 인하 리스크 최소화
- 27개 주요 의약품 자사전환 생동성 시험 진행으로 급여 인하 제외 예상
- 위탁 품목의 제조소 자사 전환으로 수익성 개선 기대
- 약가 인하 회피로 연간 약 50억원 손익 개선 기대

연구개발비 추이

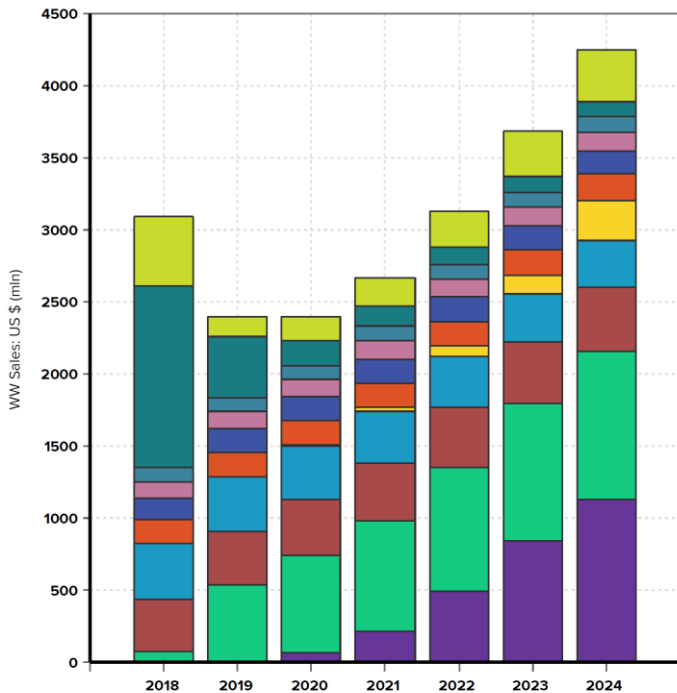
[단위: 억원, %]





HUC1-394 안질환 치료제: 2023년 1분기 IND 진입 목표

[안구건조증 치료제 시장규모]



- Other
- Restasis (Allergan)
- Artelac (VRX)
- Optive (Allergan)
- Prolacia (Santen)
- Hyalein (Santen)
- ADX-102 Eye Drop (Undisclosed)
- Systane (NVS)
- Refresh (Allergan)
- Xiidra (Takeda)
- Inveltys (KALAP)

Source: EvaluatePharma

[HUC1-394 작용기전]

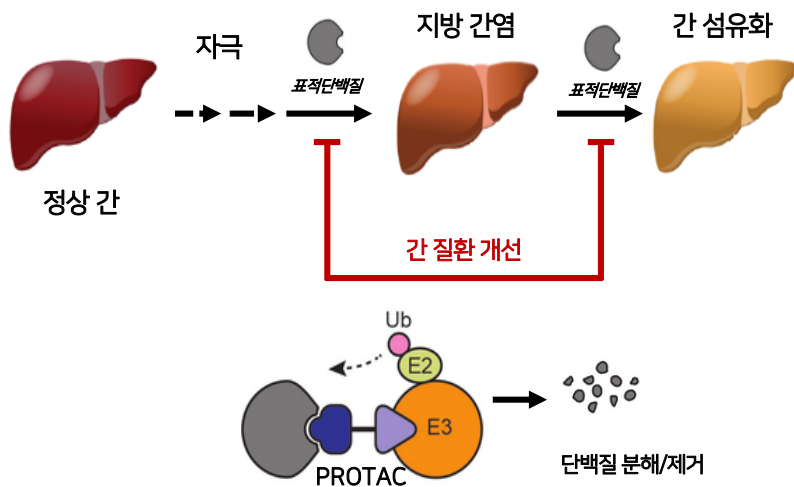


Source: Baudouin C et al., Ocul Surf, 11:246-258 (2013)

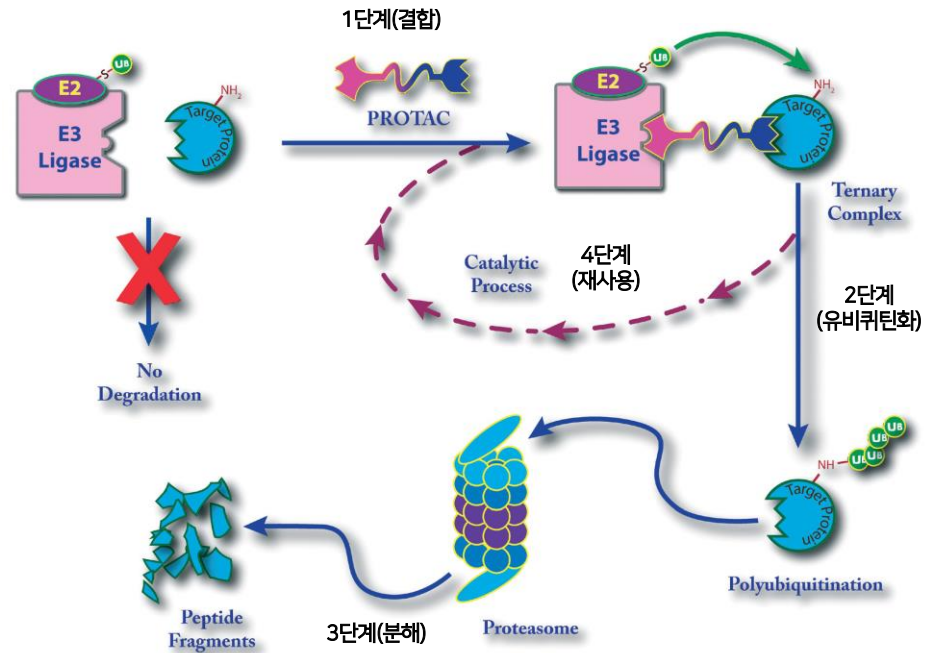
- 상위 10개 제품 18년 30.9억 달러에서 2024년 42.45억달러로 CAGR 5% 예측
- 신규 메커니즘 기반의 안구건조증 치료제 개발
- 기존 치료제와의 차별적 효력 (multi-function; 염증치료 & 눈물막 안정성)

HUC1-259 간질환 치료제: 2023년 후보물질 도출 예정

[간질환 치료제로의 PROTAC 기술]



[PROTAC 기술의 작용기전]

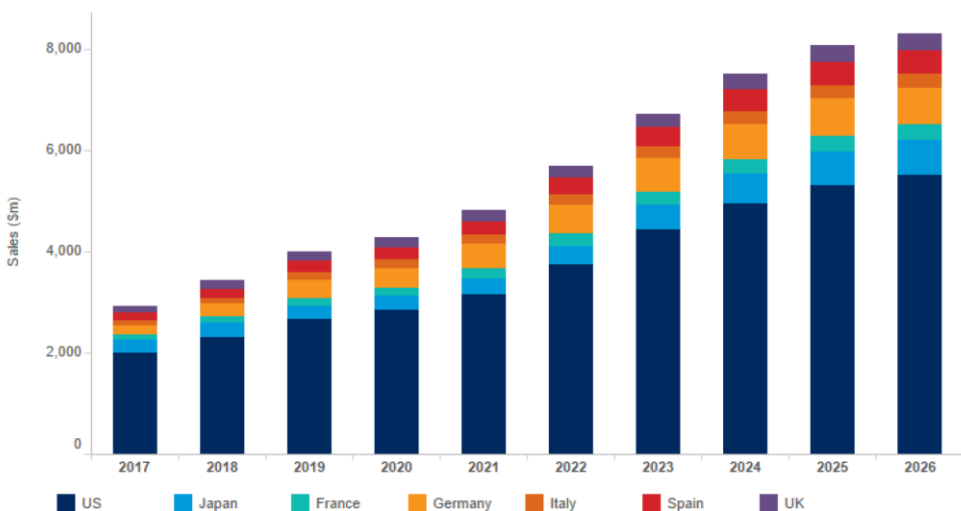


- PROTAC(Proteolysis-targeting chimaera) 기술 활용
- 간질환을 유발하는 타겟 단백질을 제거함으로써 간질환의 증상 개선 및 진행 억제를 할 수 있는 약물 개발

Source: Med. Chem. Commun., 2016, 7, 2206

### HUC1-288 심부전 치료제: 2022년 전임상(독성) 진입 예정

[만성 심부전 치료제 시장 규모]

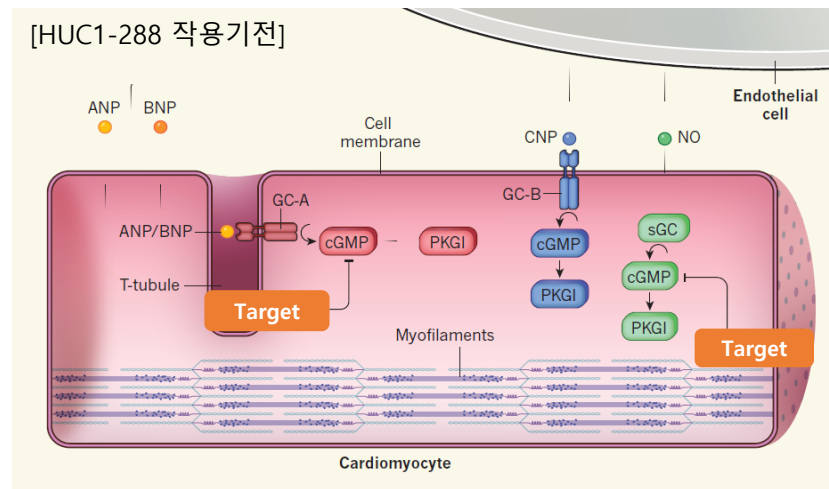


Sales 2017 - 26: Min: 2017 \$2,940m Max: 2026 \$8,315m CAGR 2017 - 26: 12.25% Sales Change 2017 - 26: \$5,376m

Source: Datamonitor Healthcare

- 만성심부전치료제 시장은 US, JP, 5EU에서 17년 29.4억 달러에서 26년 83.1억 달러로 CAGR 12.25% 예측함
- 심장을 보호하는 cGMP 및 PKGI 활성을 조절하여 심부전 증상을 개선할 수 있는 합성신약 개발

[HUC1-288 작용기전]



Source: Nature, vol. 26, pages 416-417 (2015)

[심부전 치료제 In vivo 효능평가]

구분	평가항목	결과
심비대 억제	심장무게	감소
	심장무게/정강뼈길이	감소
	좌심실무게/정강뼈길이	감소
심장비대 및 섬유화	ANP	억제
	BNP	억제경향
	A-SMA	억제
	TGF-β	억제경향
	B-MHC	억제

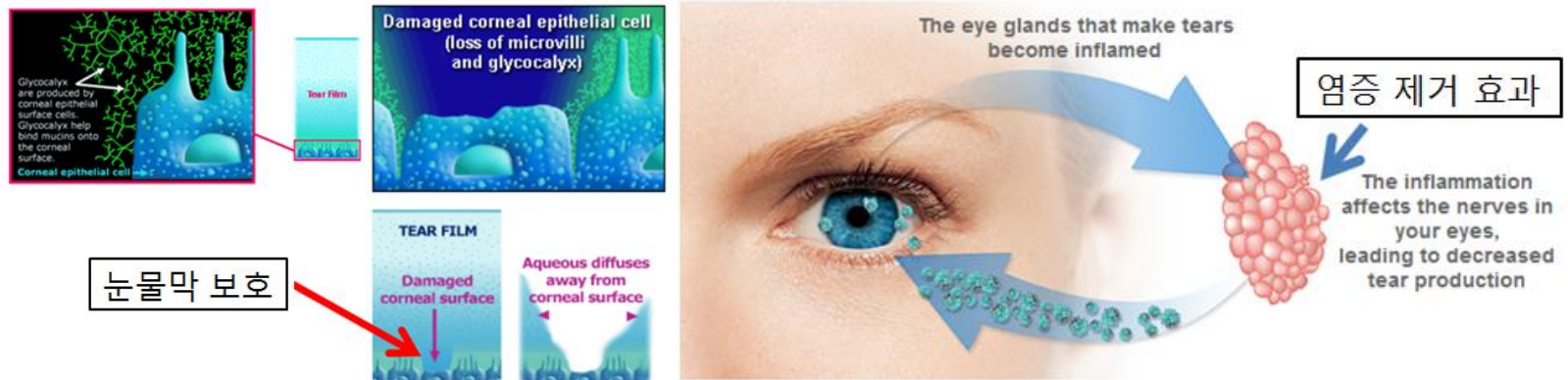
## HUC2-007 안구건조증 치료제: 2024년 품목허가 목표

1. 효능 물질: 사이클로스포린(Cyclosporine) 0.02% + 트레할로오스(Trehalose) 3%

2. 작용기전(MOA): 항염증 작용, 눈물막 안정화, 눈물 증발 억제 등 복합 작용

3. 신약 기대 효과

- 국내 최초 복합 안구건조증 치료제 개발 (개량신약)
- 사이클로스포린 단일 점안제 효능 및 부작용 개선: 트레할로스 눈물막 보호 효과 + 저농도 사이클로스포린 적용으로 안구 표면 자극 최소화
- 복약 편의성 증진: 친수성 가용화제 사용, 입자 크기를 20nm 이하로 줄인 나노기술이 적용돼 투명한 액상 타입 제조 (흔들어 사용할 필요 없음)
- 모든 치료 단계 투약 가능: 사이클로스포린 단일 점안제 및 인공눈물 대체제 사용 가능



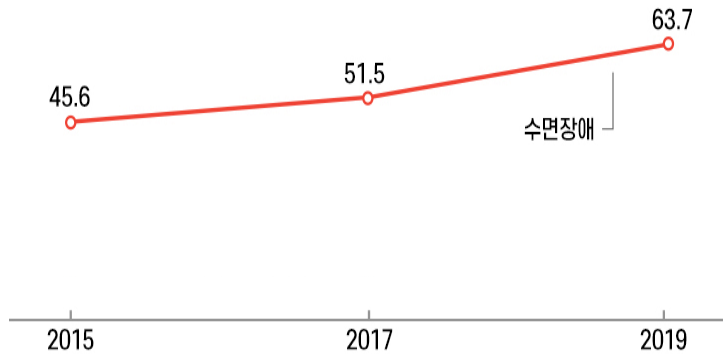
4. 임상 진행 현황

- 2022-11-30, 국내 임상 3상 IND 승인
- 2023년 대상자모집, 2024년 품목허가 계획

### HUN2-388 수면의 질 개선

[국내 수면장애 진료인원 현황]

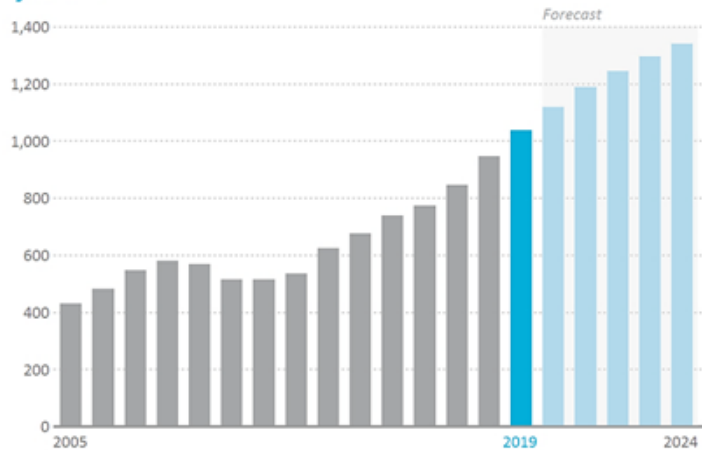
(단위: 만명)



Source: 건강보험심사평가원

[미국 수면보조제 판매액 현황]

1,034 million



Source: Euromonitor

[차즈기, Perilla frutescens]



Source: gardenersworld.com

[기능성 연구 효능평가]

구분	기능성 연구 항목	결과
수면의 질 개선	수면장애 개선 효과	확인
	수면개선 효과 기전	확인
스트레스성 긴장 완화	스트레스 완화 효과	확인
	스트레스 완화 효과 기전	확인
	스트레스성 수면장애 완화 효능	확인

- 기존 제품과는 다른 작용기전으로 기존 제품의 부작용 극복 가능
- 현재 인체적용시험 중이며, **2023년 개별인정 승인 목표**
- 스트레스성 긴장완화 건강기능식품으로의 확장 연구 진행 중

## 차세대 성장 전략 "Open Innovation"

- 다양한 분야들의 회사들과 국내독점판매권 계약 및 공동연구 협약 체결
- Open Innovation을 통하여 차세대 성장 동력 확보 목표

### 국내 독점판매권

	혈당측정기
	바이오시밀러
	방광암 치료제
	펩타이드 의약품
	MRgFUS
	펩타이드 의약품

### 공동연구개발 및 MOU 협약

	단백질 분해 플랫폼 기술 심부전 혁신 신약		아주대학교 AJOU UNIVERSITY	건강기능식품
	마이크로바이옴 의약품 및 건강기능식품			천연물 의약품 및 건강기능식품
	한국식품연구원			전자약
	한국과학기술연구원 Korea Institute of Science and Technology			진단기기
	AI 기반 신약			개량 신약

### 연결 요약 재무상태표

[단위: 백만원]

구 분	FY2020	FY2021	3Q22
<b>자산</b>	<b>416,501</b>	<b>436,898</b>	<b>467,951</b>
유동자산	267,686	234,498	249,634
비유동자산	148,816	202,399	218,317
<b>부채</b>	<b>172,997</b>	<b>166,262</b>	<b>184,282</b>
유동부채	125,041	147,522	118,241
비유동부채	47,956	18,741	66,041
<b>자본</b>	<b>243,504</b>	<b>270,635</b>	<b>283,669</b>
지배기업 소유주지분	238,797	266,093	278,604
자본금	4,940	5,430	5,968
자본잉여금	73,659	73,659	71,882
자본조정	-8,341	-6,506	-4,809
기타포괄손익누계액	979	1,275	1,654
이익잉여금	167,560	192,235	203,909
비지배지분	4,707	4,542	5,065
<b>자본과 부채 총계</b>	<b>416,501</b>	<b>436,898</b>	<b>467,951</b>

### 연결 요약 손익계산서

[단위: 백만원]

구 분	3Q21	4Q21	1Q22	2Q22	3Q22
매출액	112,257	113,732	115,870	124,074	123,129
매출원가	47,926	50,122	50,288	57,078	57,633
매출총이익	64,331	63,610	65,581	66,995	65,496
판매비와관리비	49,597	59,248	53,850	56,125	63,471
영업이익	14,734	4,362	11,732	10,870	2,025
지분법 투자자산 관련손익	-70	-2,554	171	281	176
영업외손익	3,885	-1,678	-937	-1,761	2,100
세전이익	18,549	130	10,966	9,390	4,301
법인세비용	4,052	1,769	2,248	1,892	1,672
당기순이익	14,497	-1,639	8,718	7,498	2,629
지배지분순이익	14,282	-1,025	8,728	7,612	2,327
비지배지분순이익	216	-614	-11	-114	301



Thank you