



Huons

Investor Relations

경영 실적 (2022년 4분기 / 연간)



Huons

Disclaimer

본 자료의 재무정보는 K-IFRS(한국채택국제회계기준)에 따라 작성되었습니다.

본 자료는 객관적 기준 등을 참고하여 작성하였으나 일부는 예상, 전망 또는 주관적 판단에 의한 표현이 포함되어 있을 수 있고, 향후 환경의 변화, 상이한 데이터집계 기준 등에 의하여 본 자료와 일치하지 않은 다른 숫자와 해석이 도출 될 수도 있음을 양지하시기 바랍니다.

따라서 여기에 포함되어 있는 서술정보만을 믿고 이 정보에만 의존한 투자결정을 내리지 말아야 하며, 투자책임은 전적으로 투자자 자신에게 있음을 밝혀드립니다. 아울러 본 자료에 변경내용이 발생하였을 경우 이를 의무적으로 Update하여 추가적으로 제공해야 할 의무가 있지 않음을 알려드립니다.

Key Highlights

분기 최대 매출 & 영업이익

- 4분기 매출액 1,293억 (YoY ▲13.7%, QoQ ▲5.0%)
- 4분기 영업이익 162억 (YoY ▲272.4%, QoQ ▲702.3%)

미국 주사제 수출 가속

- 美 FDA ANDA 주사제 품목 4분기 매출액 57억원 ('22년 123억원 vs '21년 73억원)
- 美 McKesson사 공급계약 체결 후 수주 증가 ('21년 12월 계약)

제2공장 시설 투자

- 점안제 라인 상반기 GMP 인증 완료 / '23년 4분기 가동 목표
- 주사제 라인(바이알/카트리지) 증설 / '24년 하반기 완료

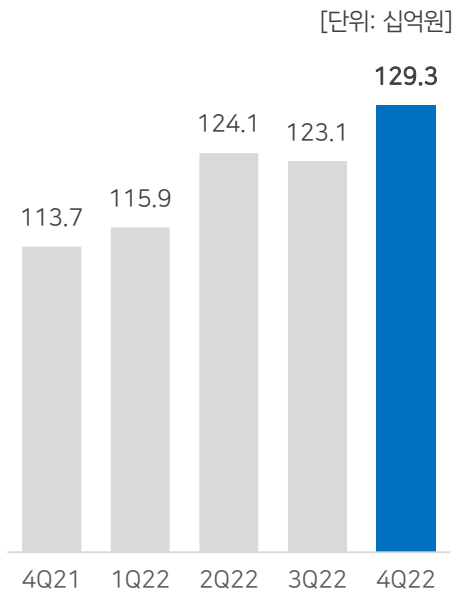
[매출액] 4분기 매출액 1,293억 (YoY ▲13.7%, QoQ ▲5.0%)

- 미국 주사제 수출 증가, 웰빙의약품(비타민 주사제) 매출 증가, 동절기 해열/진통제 처방 증가

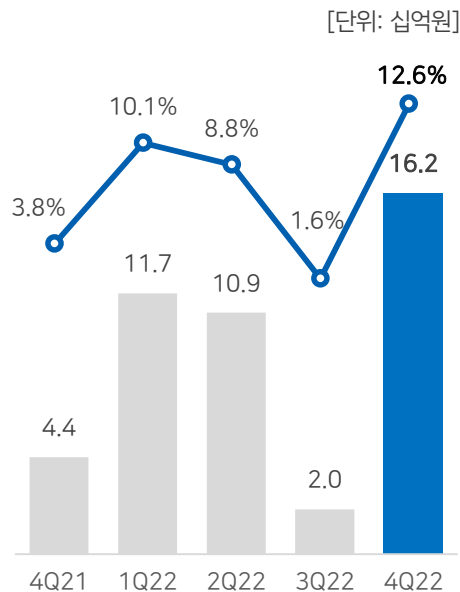
[이익] 4분기 영업이익 162억 (YoY ▲272.4%, QoQ ▲702.3%) / 순이익 62억 (YoY 흑자전환, QoQ ▲135.7%)

- 수익성 높은 전문의약품 매출 확대 (원가율 개선)
- 건강기능식품 사업 판매 채널 변화로 관련 비용 감소 (광고선전비, 지급수수료)

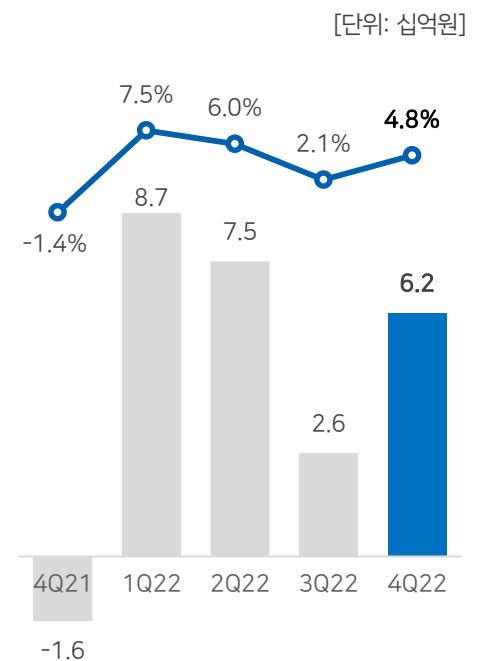
매출액



영업이익



순이익



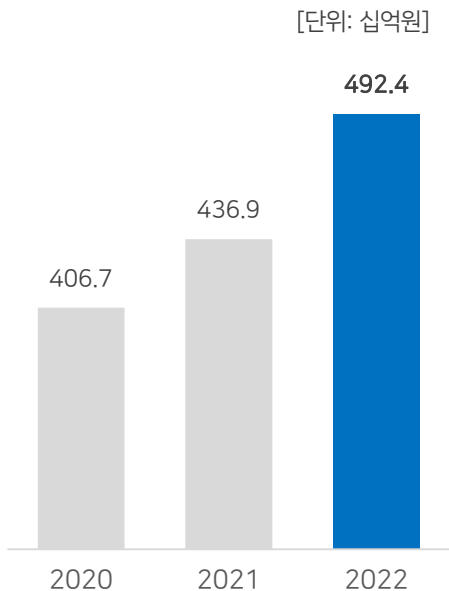
[매출액] 2022년 매출액 4,924억 (YoY ▲12.7%)

- 전 사업부문 고른 성장 (마취제 YoY +40.1%, 건강기능식품 YoY +30.2%)

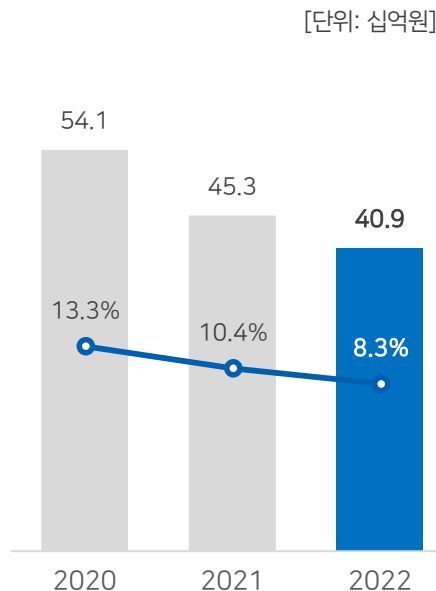
[이익] 2022년 영업이익 409억 (YoY ▼9.7%) / 순이익 250억 (YoY ▼18.1%)

- 제2공장 가동 전 원가 투입으로 일시적인 원가율 상승
- 건강기능식품 광고선전비 및 TV홈쇼핑 수수료 증가

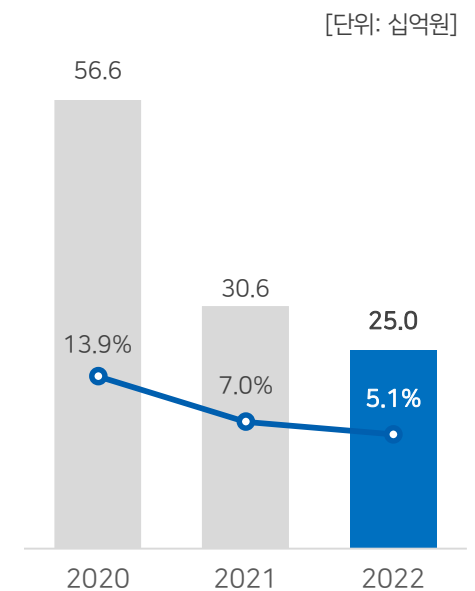
매출액



영업이익



순이익



[비용 분석] 4분기 매출원가 594억 (YoY ▲18.5%, QoQ ▲3.0%) / 판매비와관리비 537억 (YoY ▼9.4%, QoQ ▼15.4%)

- 제2공장 가동 원가 선 반영 → 4분기 2공장 가동 후 원가율 회복
- 건강기능식품사업 TV홈쇼핑 비중 축소 운영 (광고선전비 & 지급수수료 감소) → 건강기능식품 사업 판매채널 다변화 효과
- 연구개발비 투자 지속 (매출액 대비 비중 7%)

비용 분석

[단위: 십억원, %]

[단위: 십억원, %]

구분	4Q21		1Q22		2Q22		3Q22		4Q22		YoY	QoQ
매출액	113.7		115.9		124.1		123.1		129.3		+13.7%	+5.0%
매출원가	50.1	44%	50.3	43%	57.1	46%	57.6	47%	59.4	46%	+18.5%	+3.0%
판매비와관리비	59.2	52%	53.8	46%	56.1	45%	63.5	52%	53.7	42%	-9.4%	-15.4%
구분	금액	비중	금액	비중	금액	비중	금액	비중	금액	비중	YoY	QoQ
인건비	8.3	7%	8.0	7%	8.0	6%	7.9	6%	7.8	6%	-7.1%	-2%
광고선전비	4.9	4%	5.0	4%	6.1	5%	5.7	5%	4.5	3%	-8.6%	-22%
지급수수료	9.8	9%	9.8	8%	11.8	9%	11.8	10%	11.0	9%	+11.8%	-7%
연구개발비	9.3	8%	8.2	7%	10.3	8%	9.3	8%	8.7	7%	-6.8%	-7%
기타 판관비	26.9	24%	22.9	20%	20.0	16%	28.7	23%	21.8	17%	-19%	-24%

2021		2022		YoY
436.9		492.4		+12.7%
188.0	43%	224.4	46%	+19.3%
203.6	47%	227.1	46%	+11.6%
금액	비중	금액	비중	YoY
29.4	7%	31.6	6%	+8%
18.2	4%	21.3	4%	+17%
35.9	8%	44.4	9%	+24%
30.9	7%	36.5	7%	+18%
89.2	20%	93.4	19%	+5%

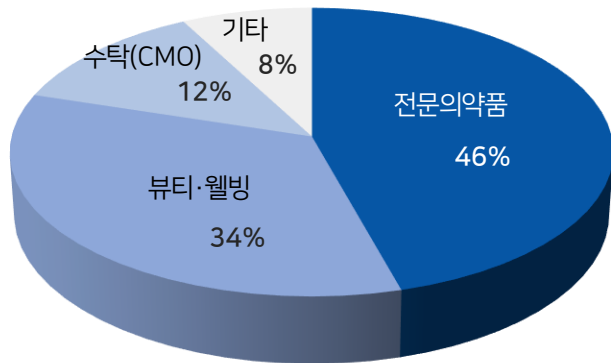
※ 인건비는 급여, 잡급, 퇴직급여 합산임.
 ※ 비중은 매출액 대비 수치임.

[전문의약품] 4분기 매출액 591억 (YoY ▲12.2%, QoQ ▲12.0%)

[뷰티·웰빙] 4분기 매출액 442억 (YoY ▲19.5%, QoQ ▼1.0%)

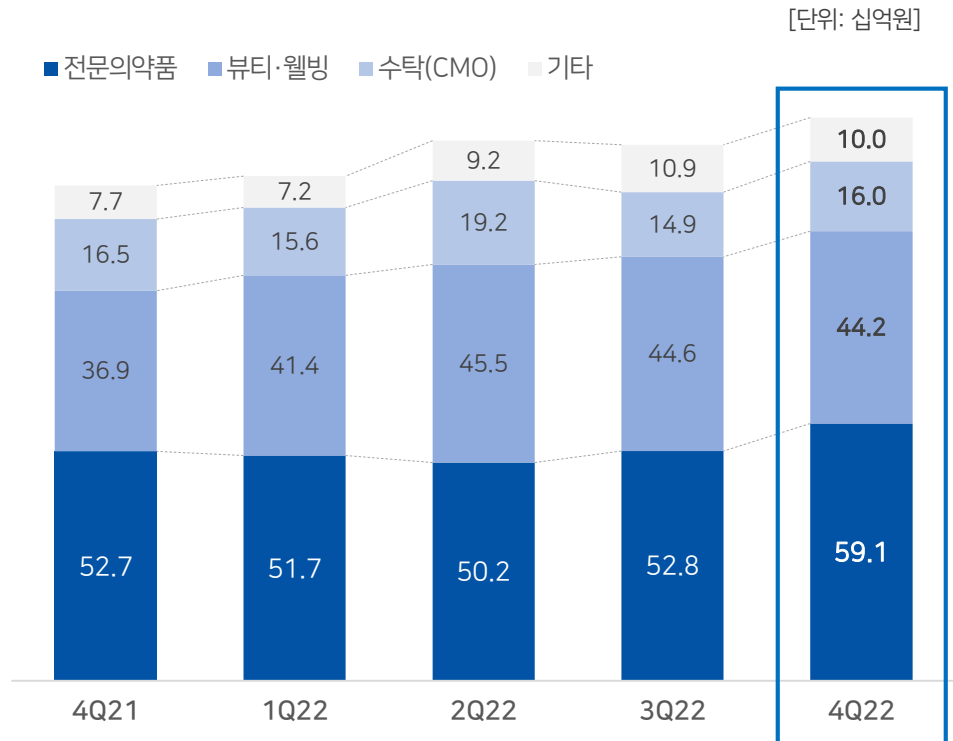
[수탁(CMO)] 4분기 매출액 160억 (YoY ▼2.7%, QoQ ▲7.6%)

매출액 비중



※ 기타매출은 연결조정을 포함한 종속회사(휴온스푸드언스)의 매출임.

사업부문별 매출액

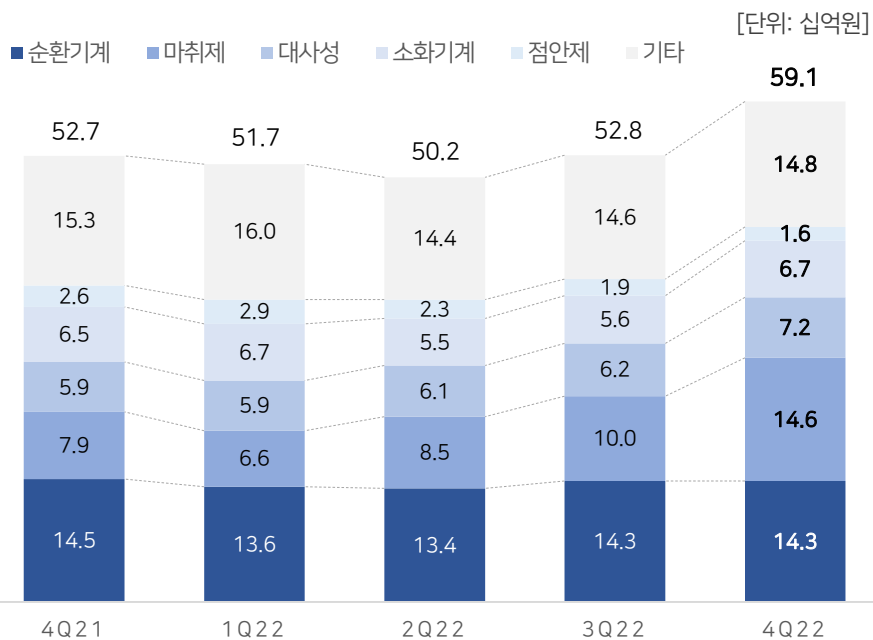


[전문의약품]

4분기 매출액 591억 (YoY ▲12.2%, QoQ ▲12.0%)

- 마취제, 미국 주사제 수출 증가로 분기 최대 매출 146억원 기록
- 동절기 호흡기 질환 증가로 해열/진통/소염제의 처방 증가

전문의약품 부문 매출액

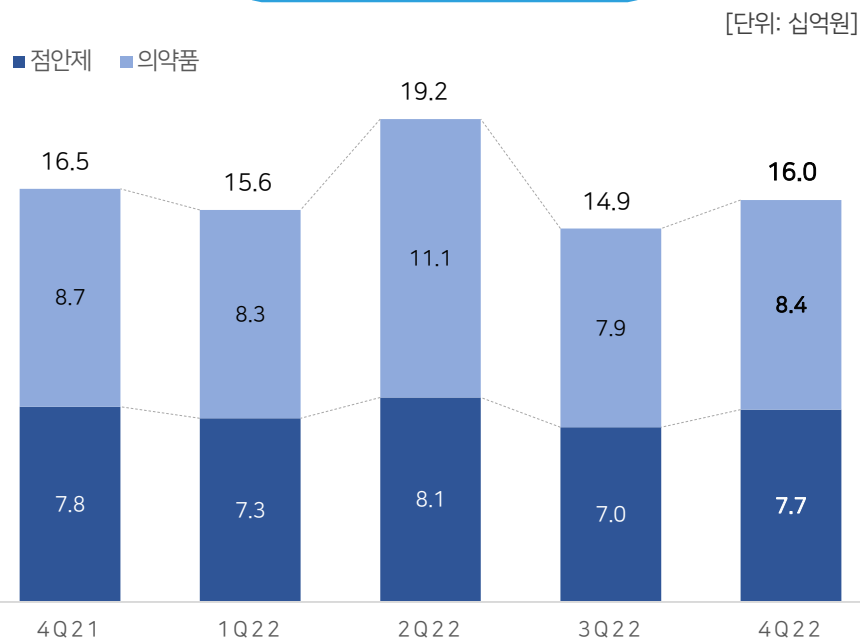


[수탁(CMO)]

4분기 매출액 160억 (YoY ▼2.7%, QoQ ▲7.6%)

- 점안제/의약품 수탁 매출 건조
- 신규 점안제 라인 4분기 가동 예정 → 하반기 매출 확대 기대

수탁 부문 매출액

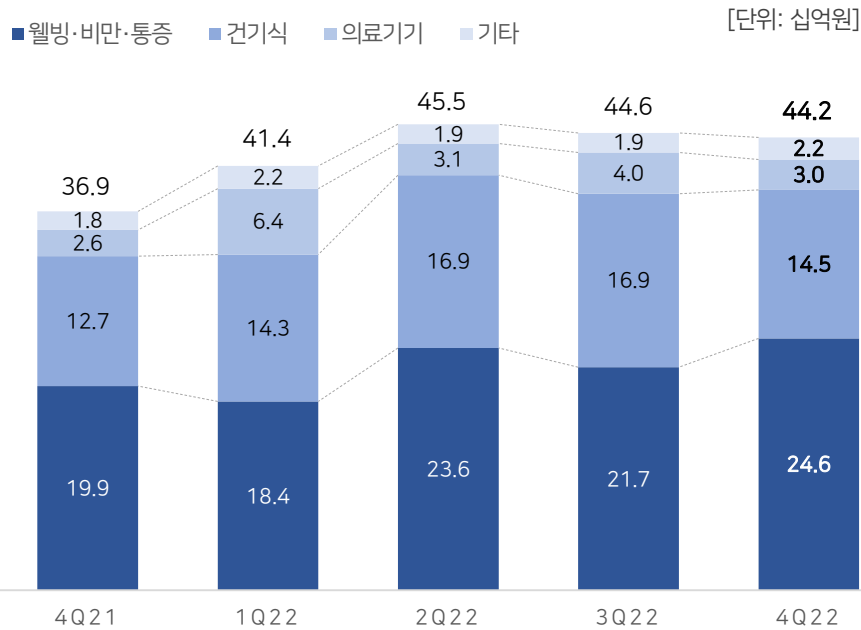


[뷰티·웰빙]

4분기 매출액 442억 (YoY ▲19.5%, QoQ ▼1.0%)

- 건강기능식품 TV홈쇼핑 운영 축소로 전분기 대비 매출 소폭 감소
- 고용량 비타민 주사제 등 웰빙의약품 매출 확대

뷰티웰빙 부문 매출액 추이



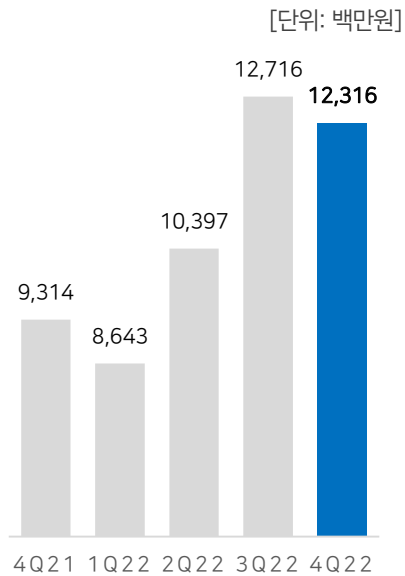
hu Huons Foodience

4분기 매출액 123억 (YoY ▲32.2%, QoQ ▼3.1%)

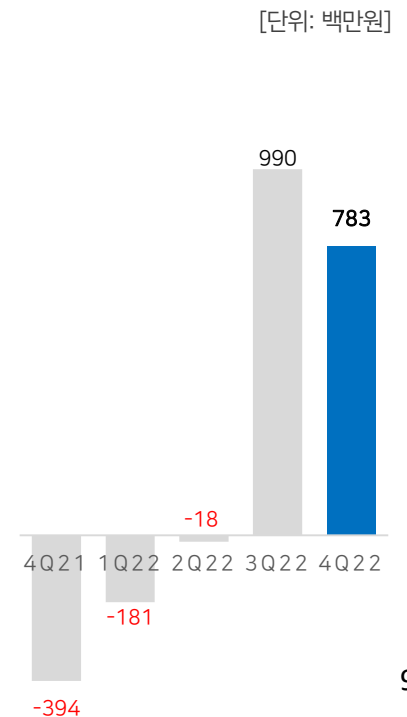
영업이익 7.8억 (YoY 흑자전환, QoQ ▼21.0%)

- OEM 매출 및 해외 수출 증가
- 가동률 상승에 따른 원가율 개선 / 합병 이후 비용 효율화

매출액



영업이익



매년 주당 배당금 상향 목표 + 중간 배당 실시

주주환원 정책 강화 + 배당 예측 가능성 ↑

배당 기준

주당 배당금 (Dividends Per Share)

목표 배당

직전 사업연도 주당 배당금 比 0% ~ 30% 상향

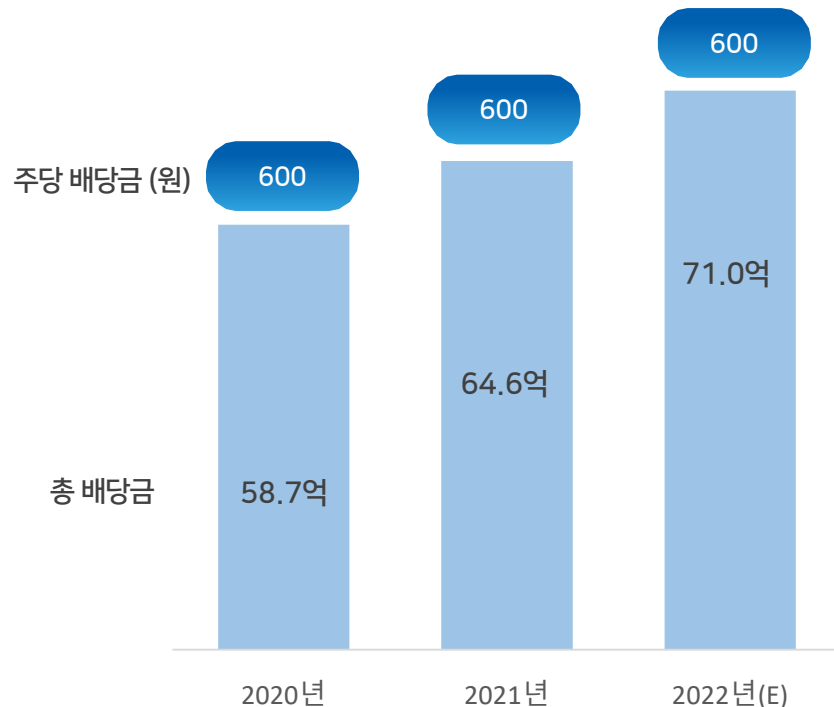
배당 형태

현금 배당 (결산배당 + 중간배당)

정책 기간

3년 (2023년 ~2025년)

[3개년 현금배당 현황]



* 2022년 현금배당은 정기 주주총회에서 최종 결정될 예정

[휴온스 R&D Pipelines]

[기준일: 2023년 1월]

구분		과제코드	적응증	개발단계					
				Discovery	Preclinical	Phase I	Phase II	Phase III	Registration
NCE	합성신약	HUC1-394	안구건조증						
		HUC1-288	심부전						
		HUC1-505	비알콜성 지방간염						
		HUC1-454	전립선암						
IMD	개량신약	HUC2-007	안구건조증						
		HUC2-344	항당뇨제						
		HUC2-364	위식도역류질환						
		HUC2-362	말초순환장애						
		HUC2-511	안구건조증						
		HUC2-517	안구건조증						
		HUC2-518	간질성방광염						
		HUC3-487	녹내장 치료						
HFF	건강기능식품	HUN2-411	항스트레스						
		HUN2-434	근력개선						
		HUN2-435	근력개선						
		HUN2-465	체지방 감소						
		HUN2-483	인지능개선						
		HUN2-521	질건강 개선						
		HUN2-506	체지방 감소						
		HUN2-497	스트레스 예방						
		HUN2-520	잇몸 건강						

연결 요약 재무상태표

[단위: 백만원]

구 분	FY2020	FY2021	FY2022
자산	416,501	436,898	474,203
유동자산	267,686	234,498	247,017
비유동자산	148,816	202,399	227,186
부채	172,997	166,262	184,225
유동부채	125,041	147,522	102,571
비유동부채	47,956	18,741	81,654
자본	243,504	270,635	289,978
지배기업 소유주지분	238,797	266,093	284,926
자본금	4,940	5,430	5,968
자본잉여금	73,659	73,659	71,882
자본조정	-8,341	-6,506	-4,188
기타포괄손익누계액	979	1,275	1,135
이익잉여금	167,560	192,235	210,129
비지배지분	4,707	4,542	5,052
자본과 부채 총계	416,501	436,898	474,203

연결 요약 손익계산서

[단위: 백만원]

구 분	4Q21	1Q22	2Q22	3Q22	4Q22
매출액	113,732	115,870	124,074	123,129	129,314
매출원가	50,122	50,288	57,078	57,633	59,383
매출총이익	63,610	65,581	66,995	65,496	69,931
판매비와관리비	59,248	53,850	56,125	63,471	53,685
영업이익	4,362	11,732	10,870	2,025	16,246
지분법 투자자산 관련손익	-2,554	171	281	176	-564
영업외손익	-1,678	-937	-1,761	2,100	604
세전이익	130	10,966	9,390	4,301	16,286
법인세비용	1,769	2,248	1,892	1,672	10,091
당기순이익	-1,639	8,718	7,498	2,629	6,195
지배지분순이익	-1,025	8,728	7,612	2,327	6,219
비지배지분순이익	-614	-11	-114	301	-25

Thank you